



وزارة الإتصالات وتكنولوجيا المعلومات

Ministry of Information and
Communications Technology



المواءمة بين العرض والطلب لخريجي
تخصصات الاتصالات وتكنولوجيا المعلومات

24/10/2017

التوزيع النسبي لخريجي تخصصات الإتصالات وتكنولوجيا المعلومات لعام - 2016 حسب الجنس

5,073 خريج


ذكور
48%

إناث
52%

المصدر: وزارة التعليم العالي والبحث العلمي
2015: 3,982 خريج، 50.4% إناث، 49.6% ذكور

التوزيع النسبي لخريجي تخصصات الإتصالات وتكنولوجيا المعلومات لعام - 2016 حسب درجاتهم العلمية

5,073 خريج



دبلوم

3%



بكالوريوس

93%

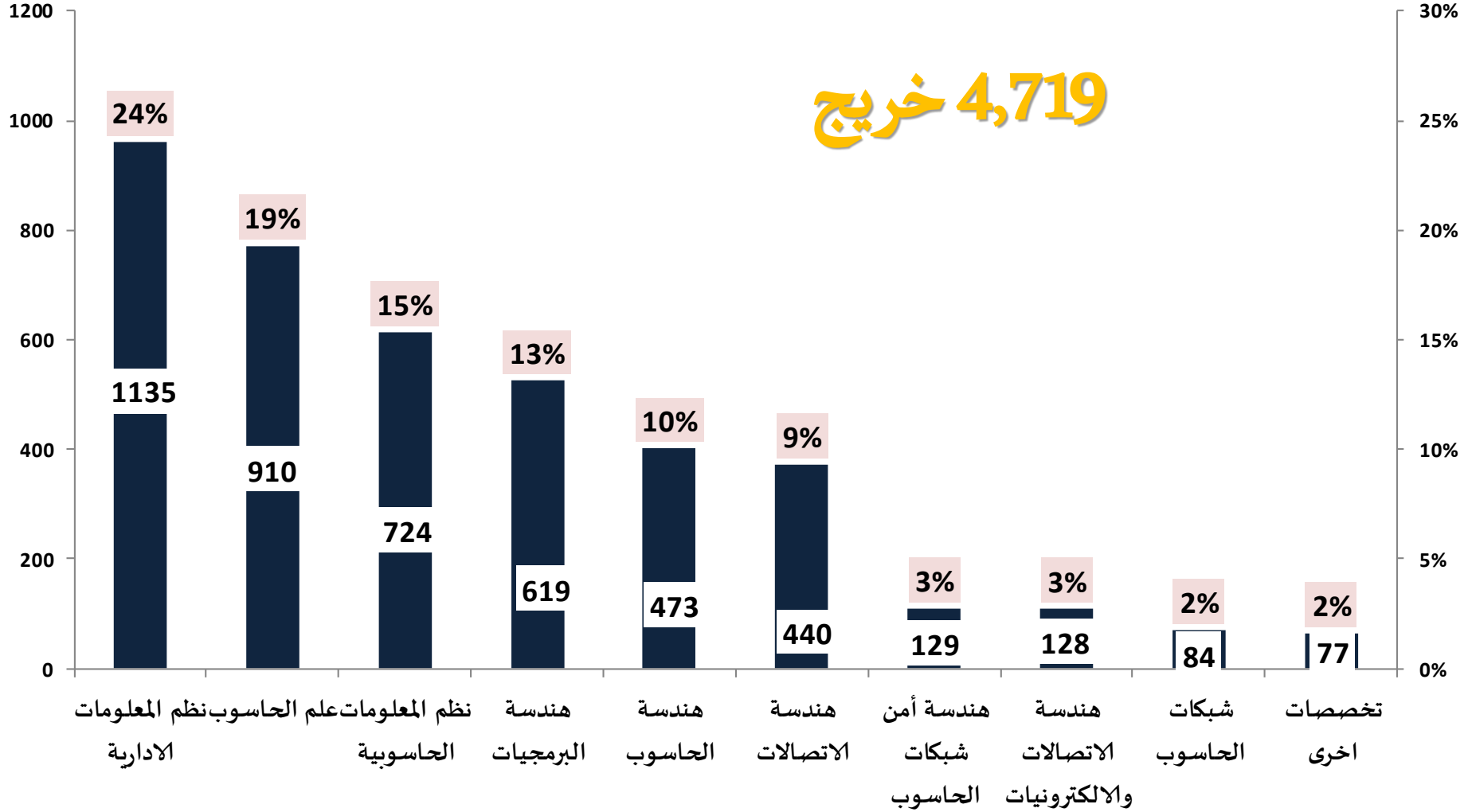


ماجستير

4%

المصدر: وزارة التعليم العالي والبحث العلمي
2015: 95.4% بكالوريوس ، ماجستير 3.2% ، 1.4% دبلوم

التوزيع النسبي لخريجي تخصصات الإتصالات وتكنولوجيا المعلومات لعام - 2016 حسب تخصصاتهم - شهادة البكالوريوس

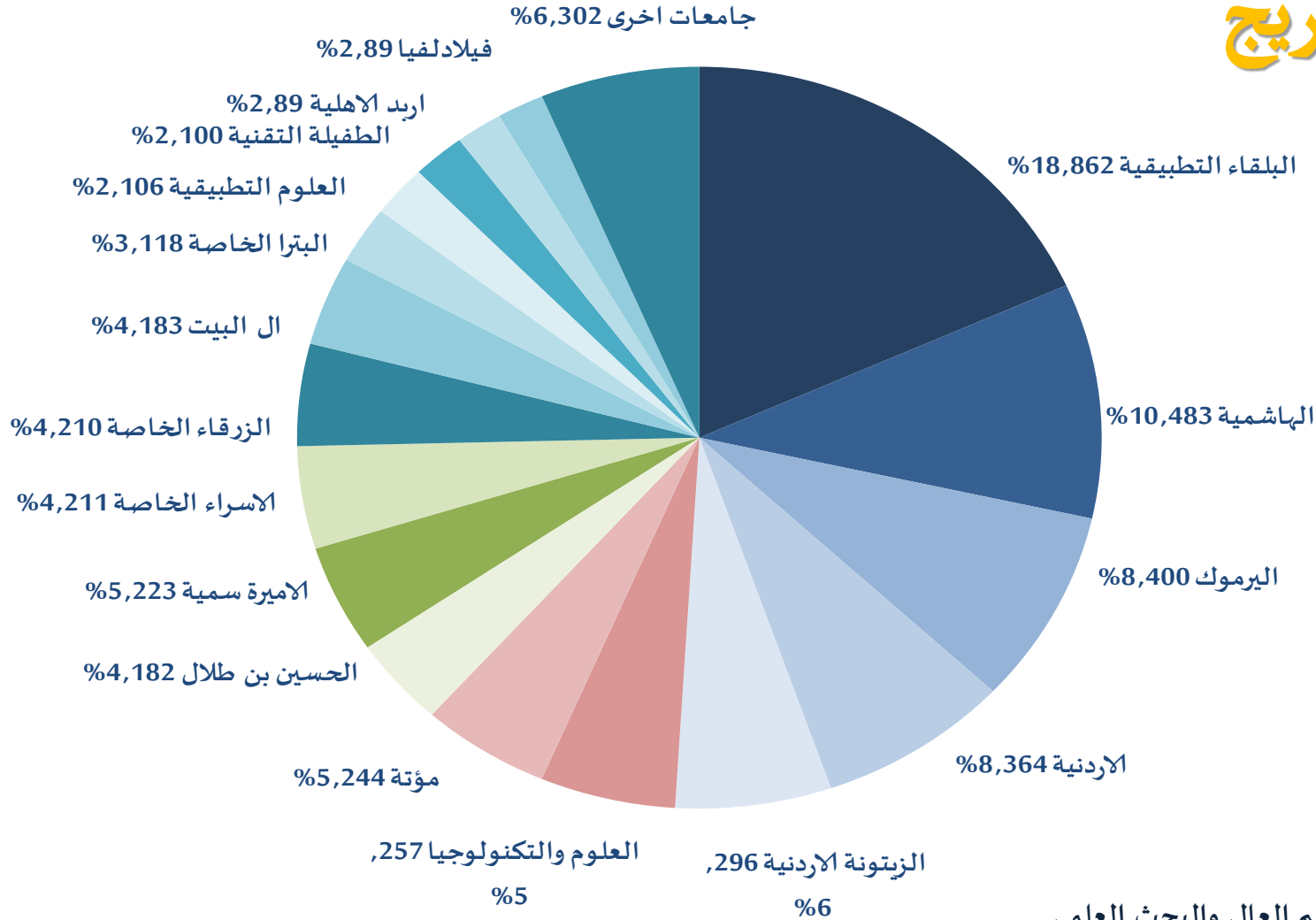


المصدر: وزارة التعليم العالي والبحث العلمي

2015 : 3,982 خريج ، 25% علم الحاسوب ، 21% نظم المعلومات الحاسوبية، 16% هندسة البرمجيات، 12% هندسة الحاسوب. 4

التوزيع النسبي لخريجي تخصصات الإتصالات وتكنولوجيا المعلومات لعام - 2016 حسب جامعاتهم - شهادة البكالوريوس

4,719 خريج



المصدر: وزارة التعليم العالي والبحث العلمي
2015: البلقاء التطبيقية 15%، الهاشمية 10%، الأردنية 10%

خريجو تخصصات الإتصالات وتكنولوجيا المعلومات – درجة البكالوريوس الذين التحقوا بسوق العمل للعام 2016

1,845 *

الملتحقون بسوق العمل من
خريجي تخصصات الإتصالات
وتكنولوجيا المعلومات داخل وخارج
الأردن

بنسبة 39% من مجموع الخريجين

* تم استثناء (4) متدربين ضمن برنامج GIP (لديهم
رقم ضمان اجتماعي)، وإضافة 422 خريج خارج الأردن



• 2015 : 1259 مجموع
الملتحقون بسوق العمل
بنسبة 33.4% من حاملي
درجة البكالوريوس

• 2015 : 61% ذكور ، 39%
إناث

المصدر: المؤسسة العامة للضمان
الاجتماعي .
دائرة الإقامة والحدود

الملتحقون بسوق العمل حسب جهة عملهم داخل المملكة وخارجها

1423 الملتحقون بسوق العمل داخل الاردن و
422 هم خارج الاردن

1,845 الملتحقون بسوق العمل
لعام 2016

القطاع الخاص

90%

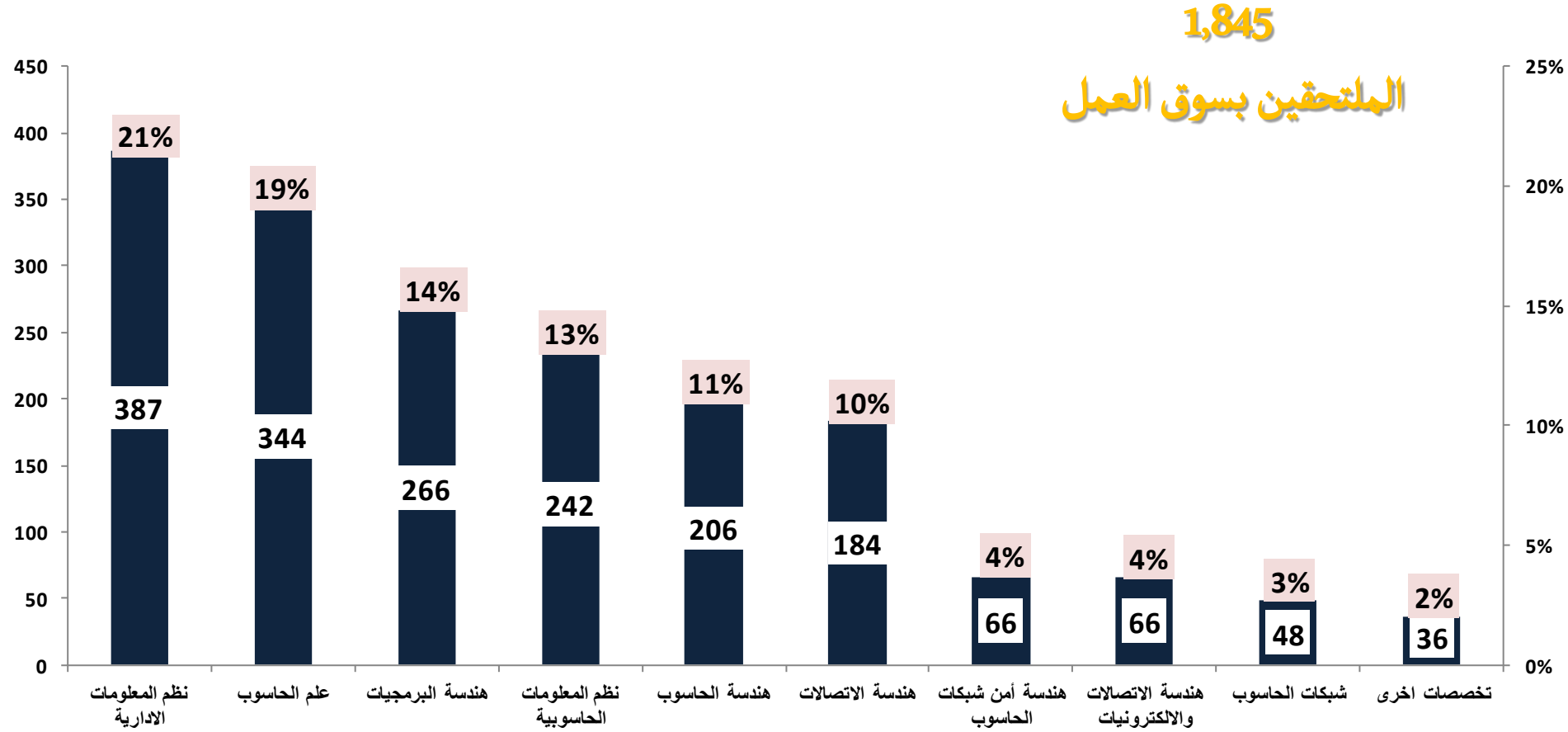
10%

القطاع العام

2015 : 88% قطاع خاص ، 12% قطاع عام

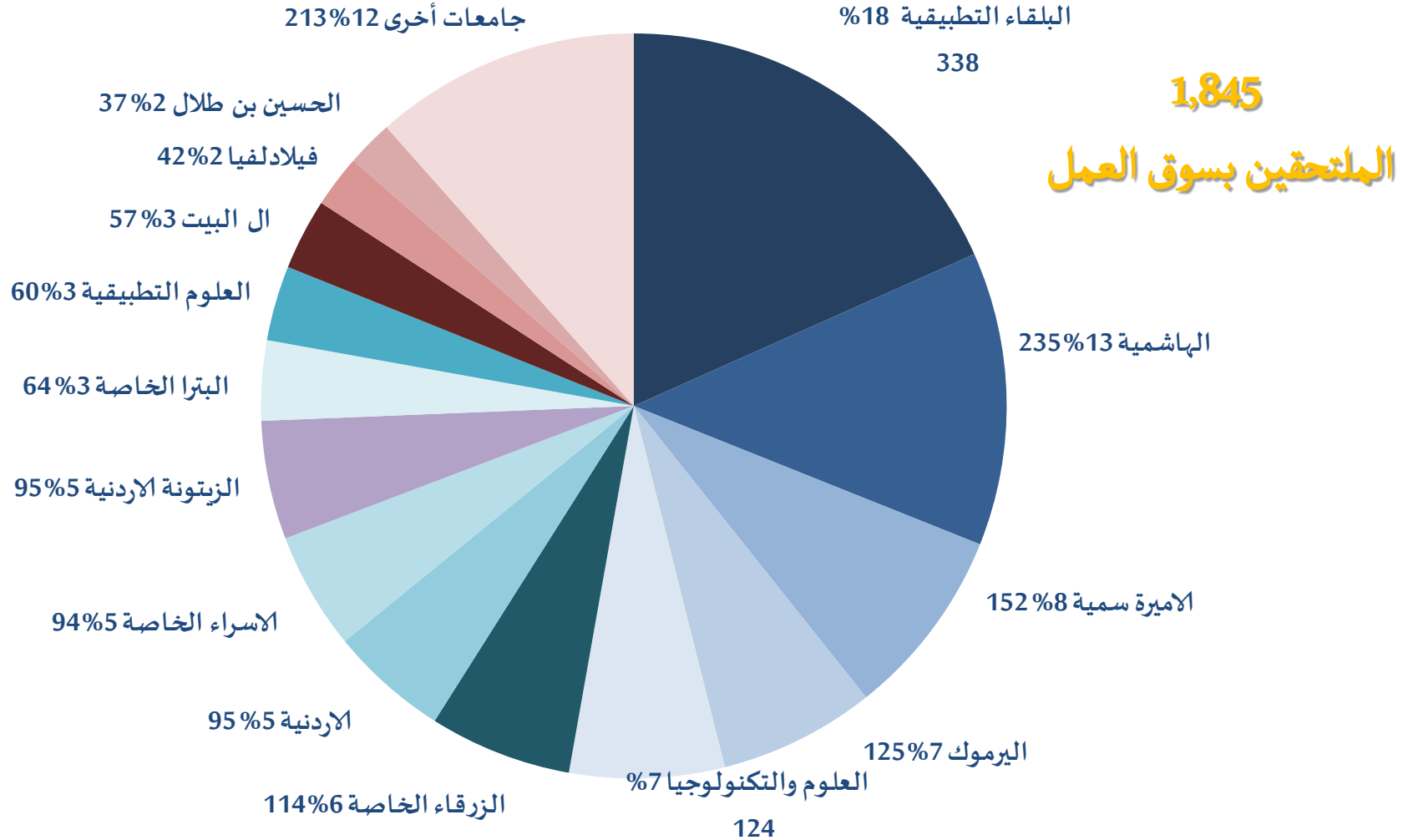
المصدر: المؤسسة العامة للضمان الإجتماعي، دائرة الإقامة والحدود
تم استثناء (4) متدربين ضمن برنامج GIP (لديهم رقم ضمان اجتماعي).
وإضافة 422 خريج خارج الأردن

التوزيع النسبي للخريجين الملتحقين بسوق العمل - حسب تخصصاتهم



المصدر: وزارة التعليم العالي والبحث العلمي، المؤسسة العامة للضمان الاجتماعي، دائرة الاقامة والحدود
2015 : 1259 خريج ، 24% علم الحاسوب ، 20% نظم المعلومات الحاسوبية، 15% هندسة برمجيات ، 11% هندسة الحاسوب ،
8% هندسة اتصالات

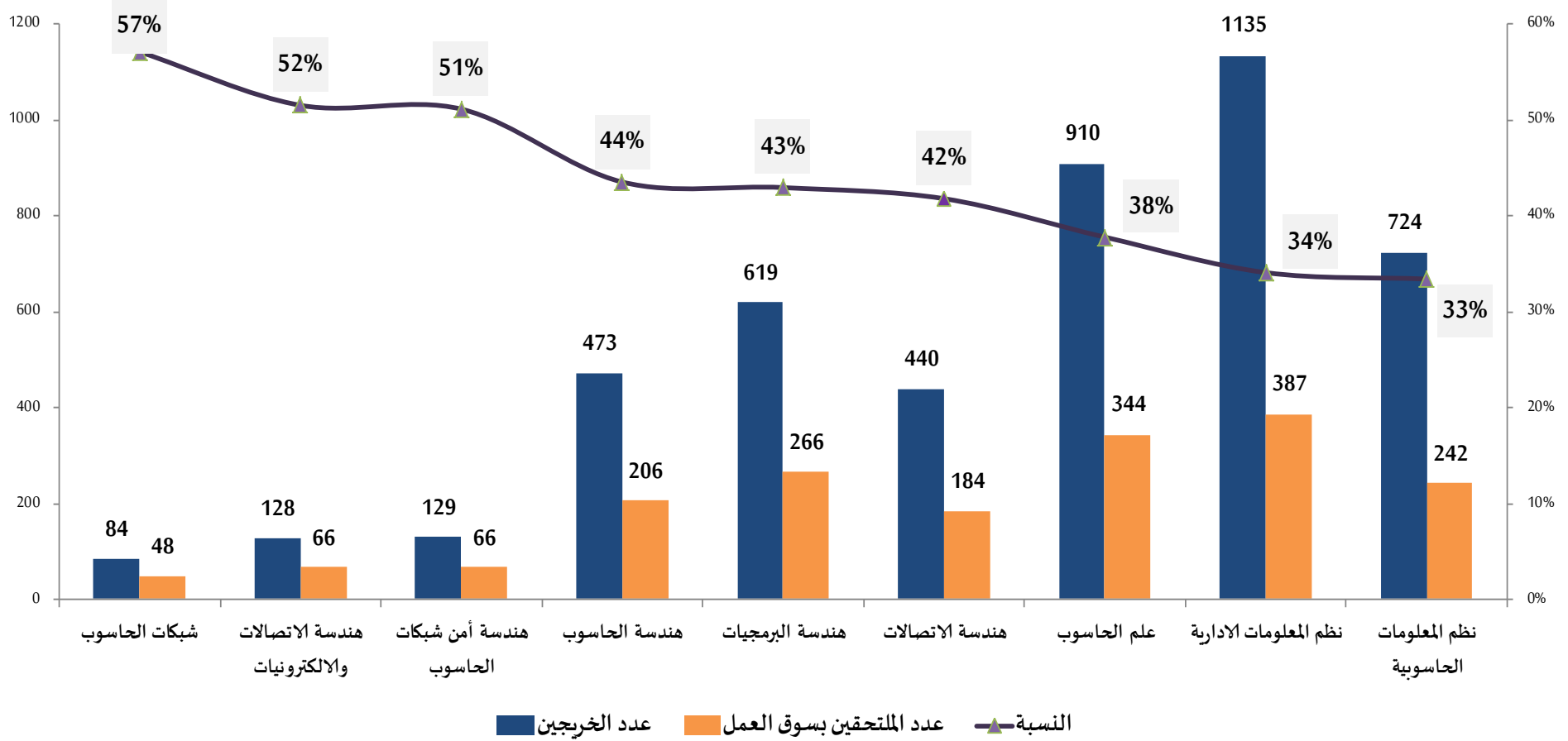
التوزيع النسبي للخريجين الملتحقين بسوق العمل - حسب جامعاتهم



المصدر: وزارة التعليم العالي والبحث العلمي، المؤسسة العامة للضمان الاجتماعي، دائرة الاقامة والحدود
1259:2015 خريج، الاردنية 14%، الهاشمية 13%، البلقاء التطبيقية 11%، الاميرة سميرة 9%، العلوم والتكنولوجيا الاردنية 7%.

اعداد الخريجين والمتحقين بسوق العمل - حسب تخصصاتهم

1845 المتحقين بسوق العمل



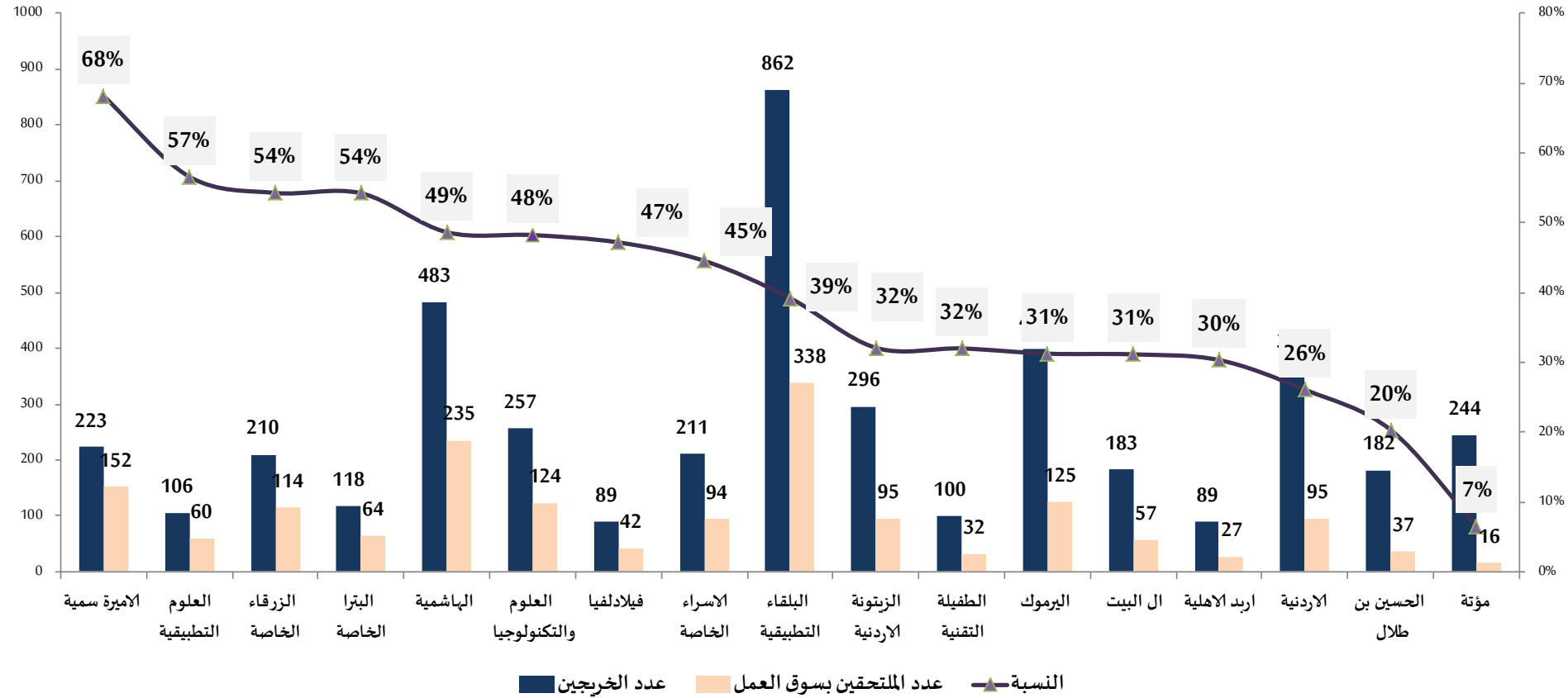
المصدر: وزارة التعليم العالي والبحث العلمي، المؤسسة العامة للضمان الاجتماعي، دائرة الاقامة والحدود

2015 : 35% هندسة الاتصالات، 33% هندسة البرمجيات، 32% علم الحاسوب، 32% نظم المعلومات الحاسوبية، 32% هندسة

الحاسوب،

اعداد الخريجين والملتحقين بسوق العمل - حسب جامعاتهم

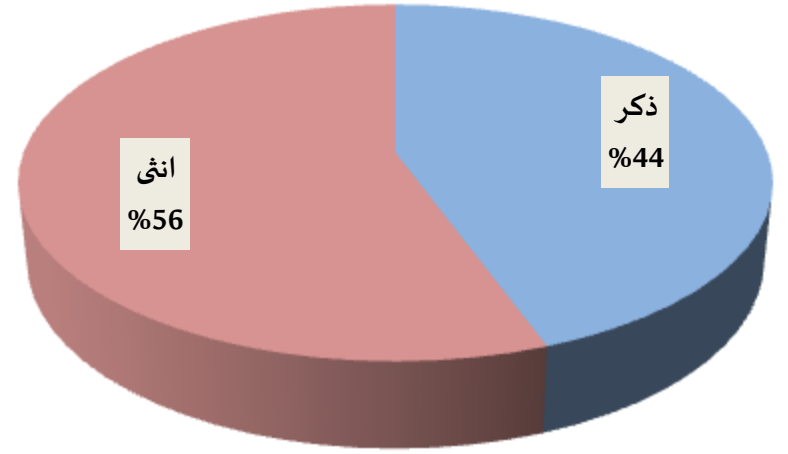
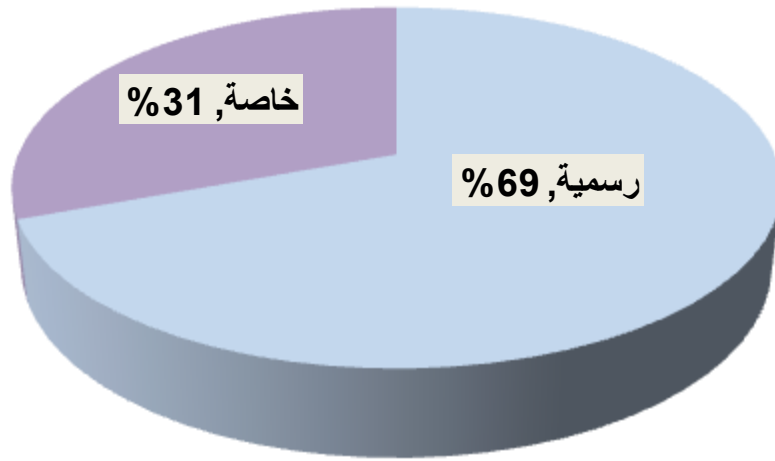
1845 الملتحقين بسوق العمل



المصدر: وزارة التعليم العالي والبحث العلمي، المؤسسة العامة للضمان الاجتماعي، دائرة الاقامة والحدود
2015: سمية للتكنولوجيا 65%، الاردنية 45%، الهاشمية 42%، العلوم والتكنولوجيا الاردنية 31%، مؤتة 30%، البلقاء التطبيقية
24%، جامعة اليرموك 19%، الزيتونة الخاصة 9%

نتائج امتحان الكفاءة الجامعية

النسب المئوية لأعداد الطلبة الذين تقدموا لامتحان الكفاءة
الجامعية المستوى الدقيق - حسب متغير النوع الاجتماعي

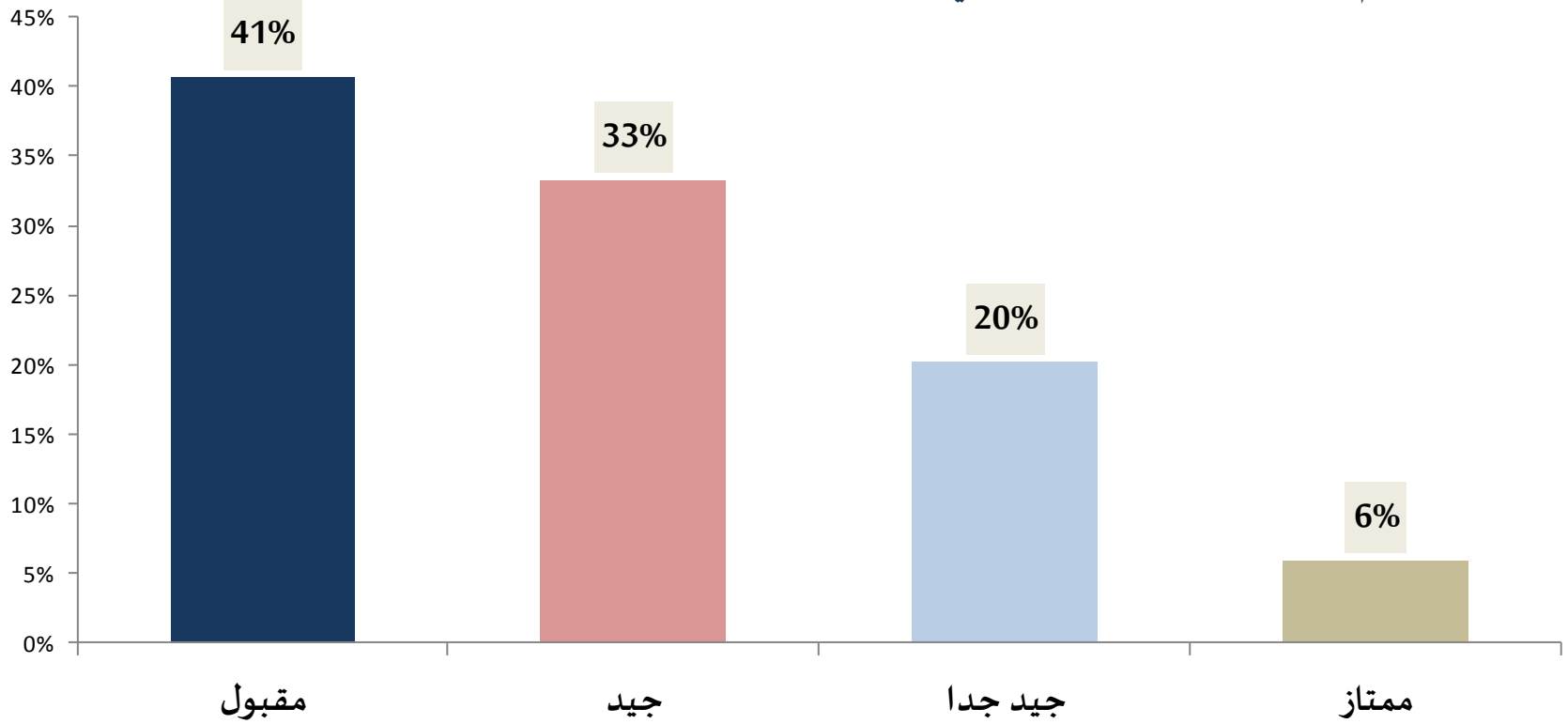


النسب المئوية لأعداد الطلبة الذين تقدموا لامتحان
الكفاءة الجامعية المستوى العام - حسب متغير الجامعة

المصدر: هيئة اعتماد مؤسسات التعليم العالي وضمان جودتها

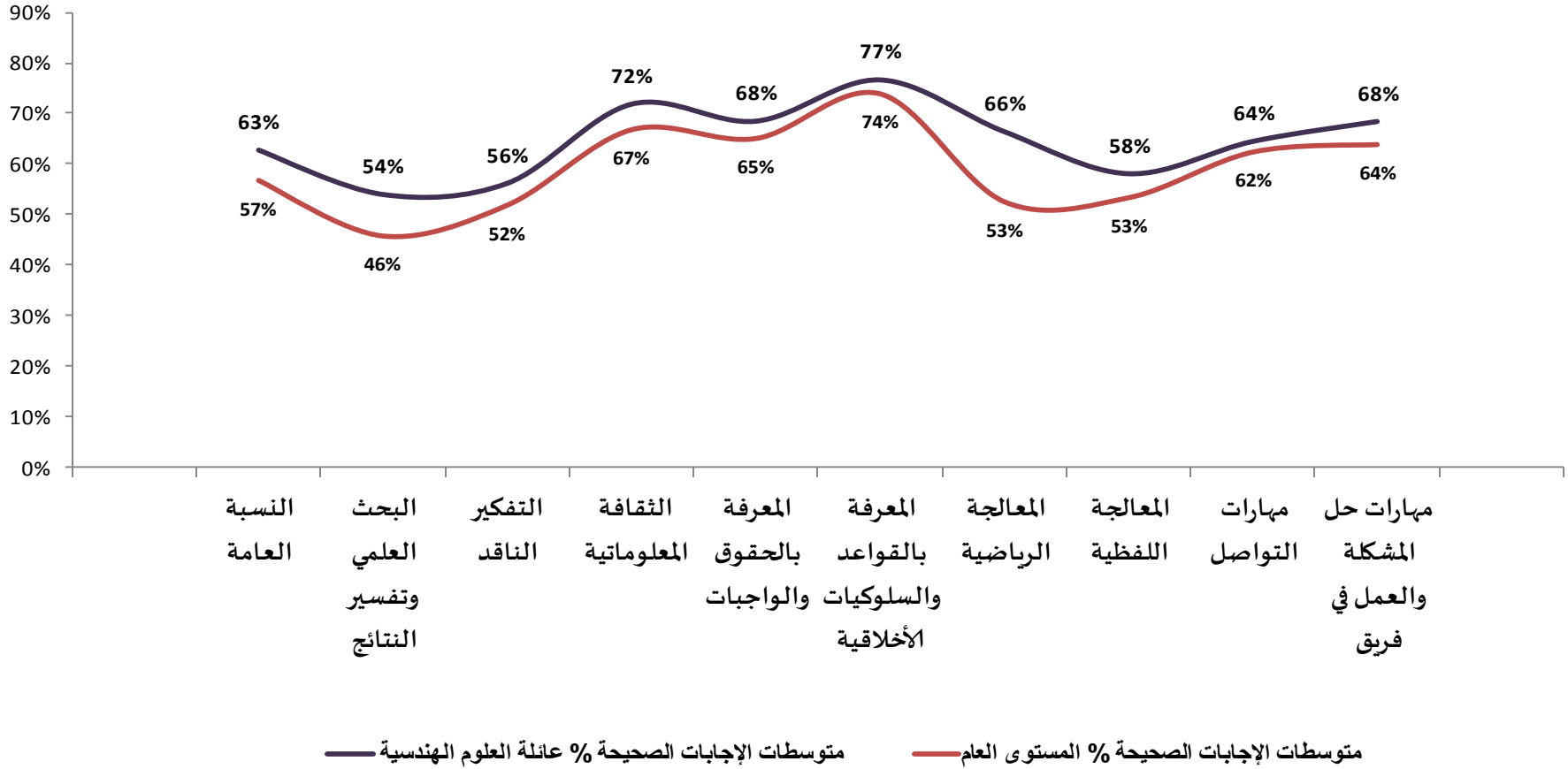
امتحان الكفاءة الجامعية المستوى العام – حسب متغير المعدل التراكمي

النسب المئوية لأعداد الطلبة الذين تقدموا لامتحان الكفاءة
الجامعية المستوى العام – حسب متغير المعدل التراكمي



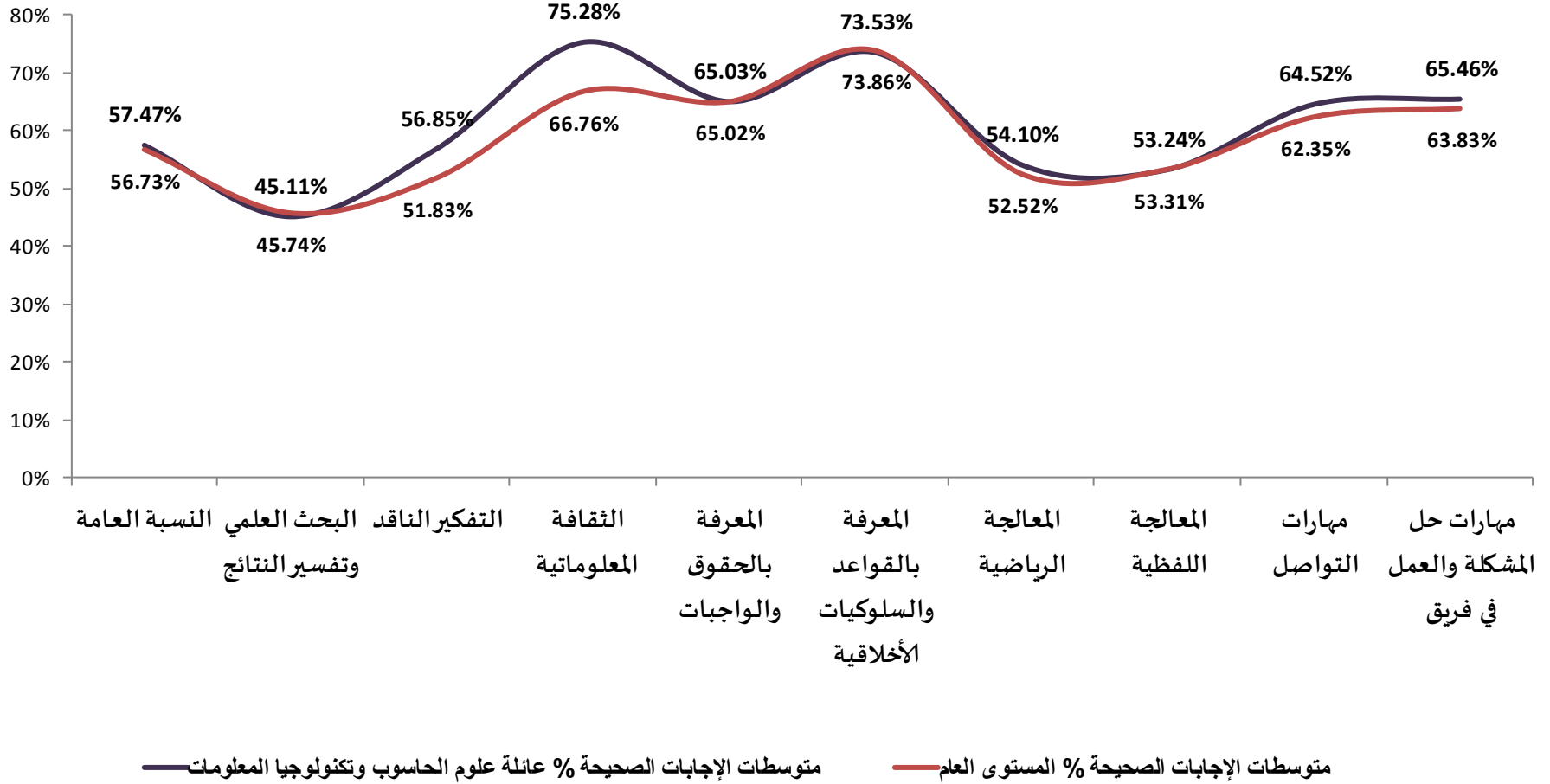
المصدر: هيئة اعتماد مؤسسات التعليم العالي وضمان جودتها

مقارنة متوسطات الاجابات الصحيحة لعائلة الهندسة مع متوسطات الاجابات العامة للمستوى العام



المصدر: هيئة اعتماد مؤسسات التعليم العالي وضمان جودتها

مقارنة متوسطات الاجابات الصحيحة لعائلة علوم الحاسوب مع متوسطات الاجابات العامة للمستوى العام



المصدر: هيئة اعتماد مؤسسات التعليم العالي وضمان جودتها

- وصل عدد خريجي تخصصات الإتصالات وتكنولوجيا المعلومات لعام 2016 الى 5,073 خريج 93% حاملي درجة البكالوريوس. (2015: 3,982 خريج 95% حاملي درجة البكالوريوس)
- وصل عدد المتحقين بسوق العمل من خريجي تخصصات الإتصالات وتكنولوجيا المعلومات الى 1,845 داخل وخارج الاردن بنسبة 39% من مجموع خريجي درجة البكالوريوس. (2014: 1,259 داخل وخارج الاردن بنسبة 33.4%)
- 82% من خريجي تخصصات الإتصالات وتكنولوجيا المعلومات حصلوا على شهادة البكالوريوس بالتخصصات التالية : نظم المعلومات الادارية (MIS) علم الحاسوب (CS)، نظم المعلومات الحاسوبية (CIS)، هندسة البرمجيات (SE)، هندسة الحاسوب (CE).
- 78% من خريجي تخصصات الإتصالات وتكنولوجيا المعلومات الذين التحقوا بسوق العمل من التخصصات التالية : نظم المعلومات الادارية (MIS)، علم الحاسوب (CS)، هندسة البرمجيات (SE)، نظم المعلومات الحاسوبية (CIS)، هندسة الحاسوب (CE).
- 51% من خريجي تخصصات الإتصالات وتكنولوجيا المعلومات تخرجوا من الجامعات التالية : جامعة البلقاء التطبيقية، الجامعة الهاشمية، جامعة اليرموك، الجامعة الأردنية، جامعة الزيتونة الاردنية .
- 53% من خريجي تخصصات الإتصالات وتكنولوجيا المعلومات الذين التحقوا بسوق العمل من الجامعات التالية : البلقاء التطبيقية، الجامعة الهاشمية، جامعة الأميرة سمية للتكنولوجيا، جامعة اليرموك، وجامعة العلوم والتكنولوجيا الأردنية.



وزارة الإتصالات وتكنولوجيا المعلومات

Ministry of Information and
Communications Technology

شكراً