

المؤشرات الربعية لقطاع الإتصالات

الربع الأول - الربع الرابع

عام 2015

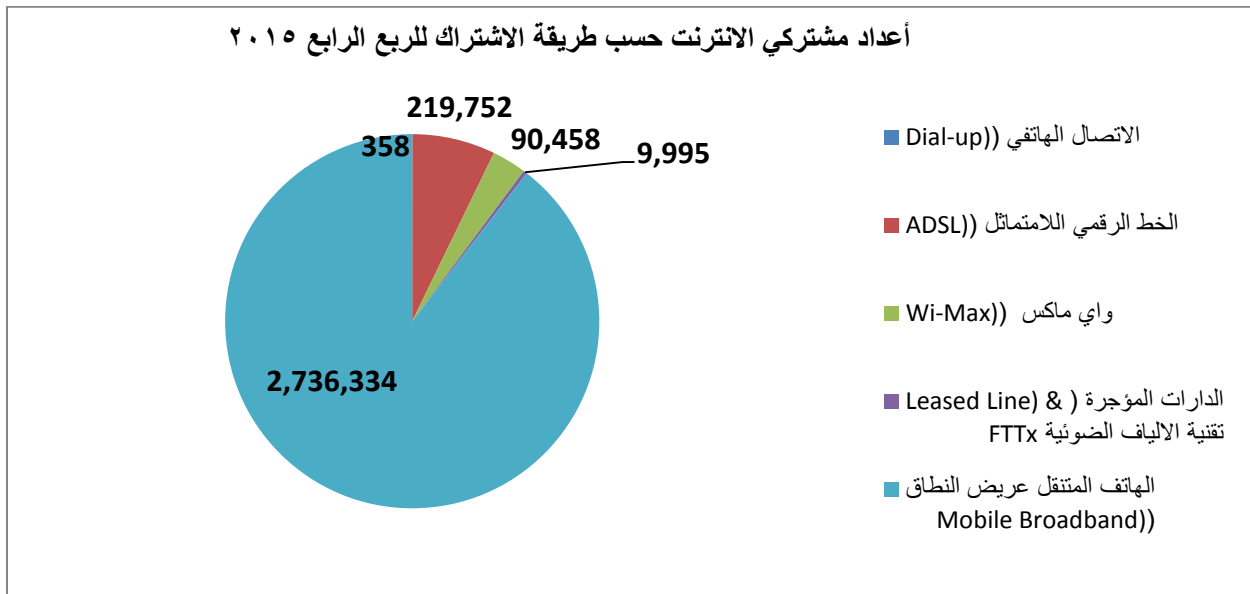
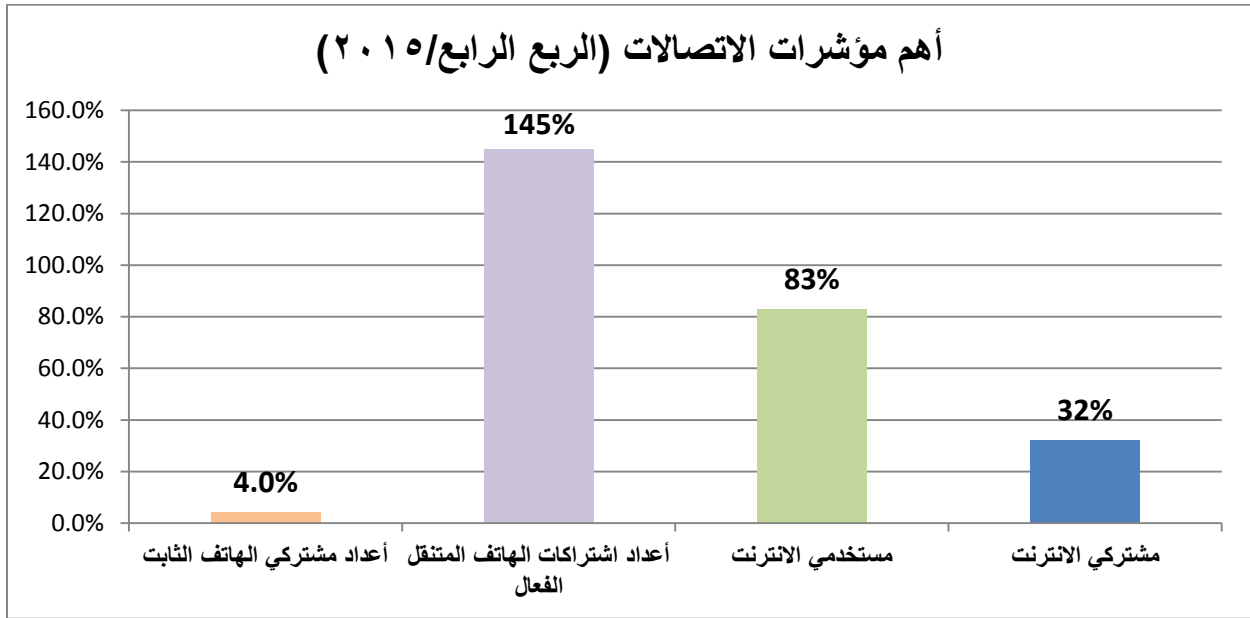


تقرير المؤشرات الربعية

بيانات الربع الرابع لعام 2015

يشمل التقرير بيانات لأهم المؤشرات الاقتصادية الخاصة بالاتصالات وكما هو مبين في الجدول (ملحق رقم 1).

الرسم البياني التالي يوضح نسبة الاشتراكات للهاتف النقال والهاتف الثابت والانترنت للربع الرابع لعام 2015 ونسبة مستخدمي الانترنت في المملكة.



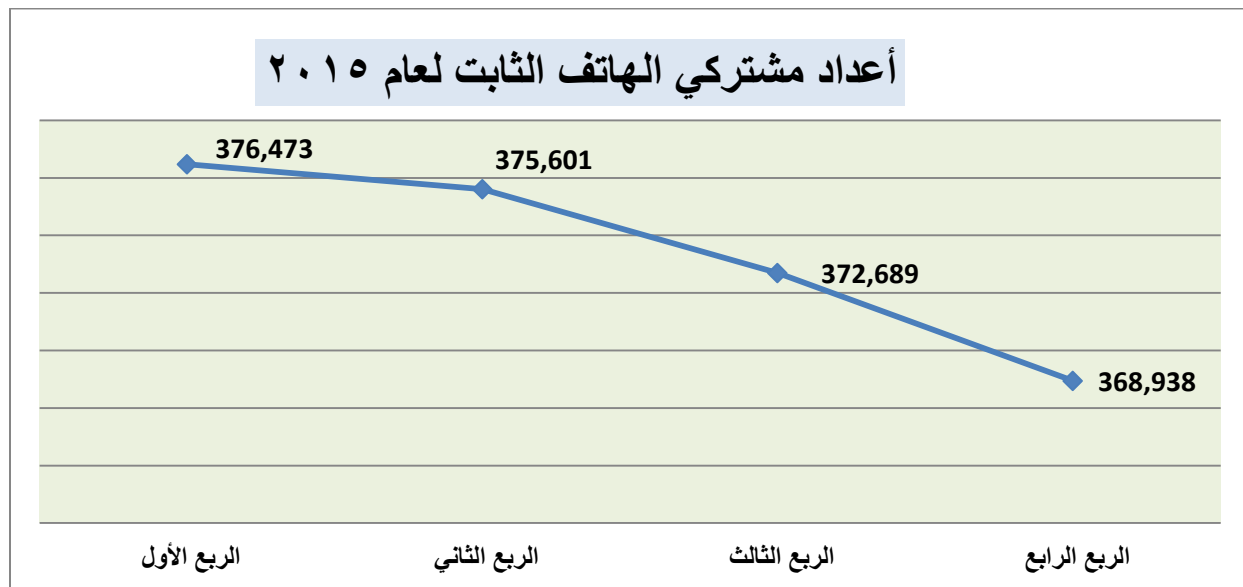
مقارنة بين البيانات الربعية لمؤشرات الاتصالات لعام 2015 (الربع الأول ولغاية الربع الرابع)

حيث يلاحظ بعد الاطلاع على ملحق رقم (1) والذي يتضمن أهم مؤشرات الاتصالات من الربع الاول لعام 2015 ولغاية الربع الرابع لنفس العام زيادة اعدد اشتراكات الهاتف المتنقل للربع الرابع حيث وصلت الى ما يقارب (13) مليون وثمانمائة الف اشتراك بنسبة (145%) ، ويلاحظ تزايد في نسبة انتشار استخدام الانترنت عريض النطاق فقد وصلت إلى 83% بعد ان كانت في الربع الثالث 77% اي تحسن بمقدار 6% وكذلك تحسن بالنسبة لعدد اشتراكات الانترنت لتصل الى 32% بعد ان كانت في الربع السابق 25% اي زيادة بنسبة 7% . وسوف نتطرق لاحقا الى المؤشرات بالتفصيل .

الهاتف الثابت :

جدول رقم (1): أعداد مشتركي الهاتف الثابت من الربع الأول ولغاية الربع الرابع لعام 2015 حسب نوع الاشتراك .

أعداد مشتركي الهاتف الثابت عام 2015				
المؤشر	الربع الأول	الربع الثاني	الربع الثالث	الربع الرابع
أعداد مشتركي الهاتف الثابت (منزلي)	244,477	244,318	242,420	240,135
أعداد مشتركي الهاتف الثابت (تجاري)	131,996	131,283	130,269	128,803
المجموع	376,473	375,601	372,689	368,938



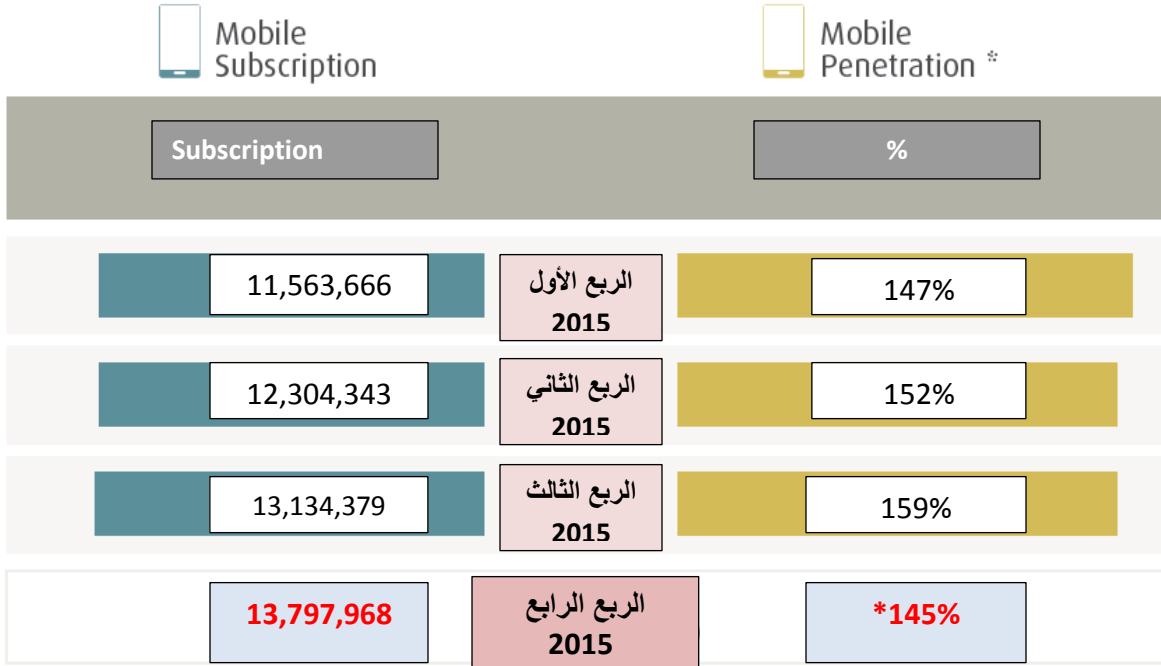
الهاتف المتنقل الفعال :

أما بالنسبة لإشتركات الهاتف النقال تبين أن أعداد الإشتركات تتزايد حتى الربع الرابع لعام 2015 سواء في إشتركات الدفع المسبق او اللاحق، حيث زادت أعداد الإشتركات الإجمالية للهاتف المتنقل الفعال من الربع الثالث لعام 2015 ولغاية الربع الرابع لنفس العام حوالي (664) ألف إشتراك.

وبسبب طريقة الاحتساب المستخدمة في حساب نسب الإشتركات والتي تم الاعتماد فيها على عدد السكان الفعلي الصادر عن دائرة الإحصاءات العامة في نهاية العام 2015 وبسبب الزيادة في عدد السكان يلاحظ انخفاض النسبة بالرغم من النمو في أعداد الإشتركات .

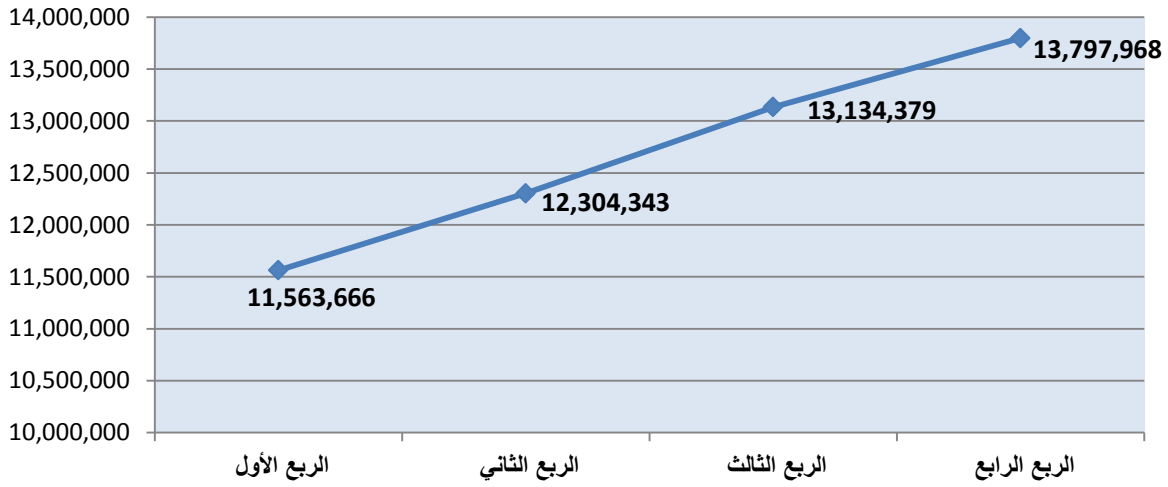
الجدول (2): أعداد ونسب إشتركات الهاتف المتنقل الفعال من الربع الأول ولغاية الربع الرابع لعام 2015 .

Mobile Telephones

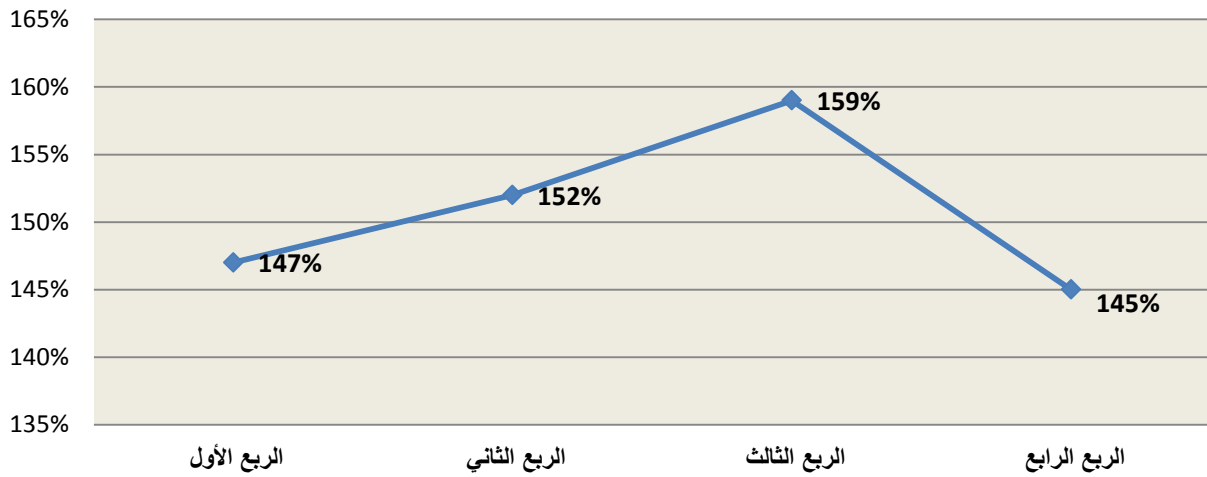


* تم إعادة احتساب نسبة الانتشار بناء على عدد السكان الفعلي الصادر عن دائرة الإحصاءات العامة في نهاية العام 2015 والبالغ 9.5 مليون نسمة، في حين أن نسبة الانتشار للسنوات السابقة تمت بناء على تقديرات لعدد السكان المملكة.

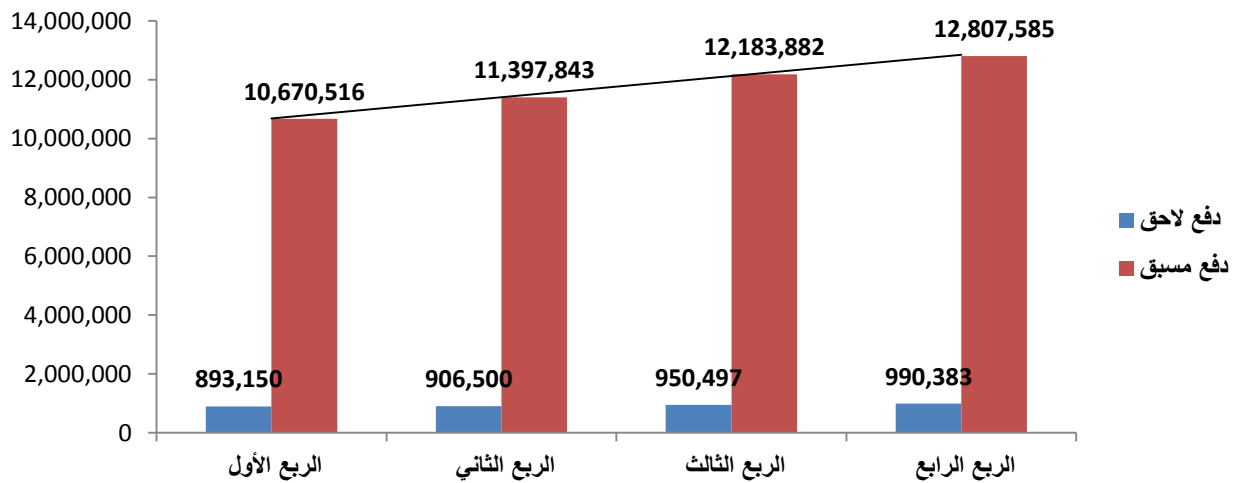
أعداد اشتراكات الهاتف المتنقل الفعال عام ٢٠١٥



نسب اشتراكات الهاتف المتنقل الفعال عام ٢٠١٥



أعداد اشتراكات الهاتف المتنقل الفعال حسب نوع الاشتراك عام ٢٠١٥

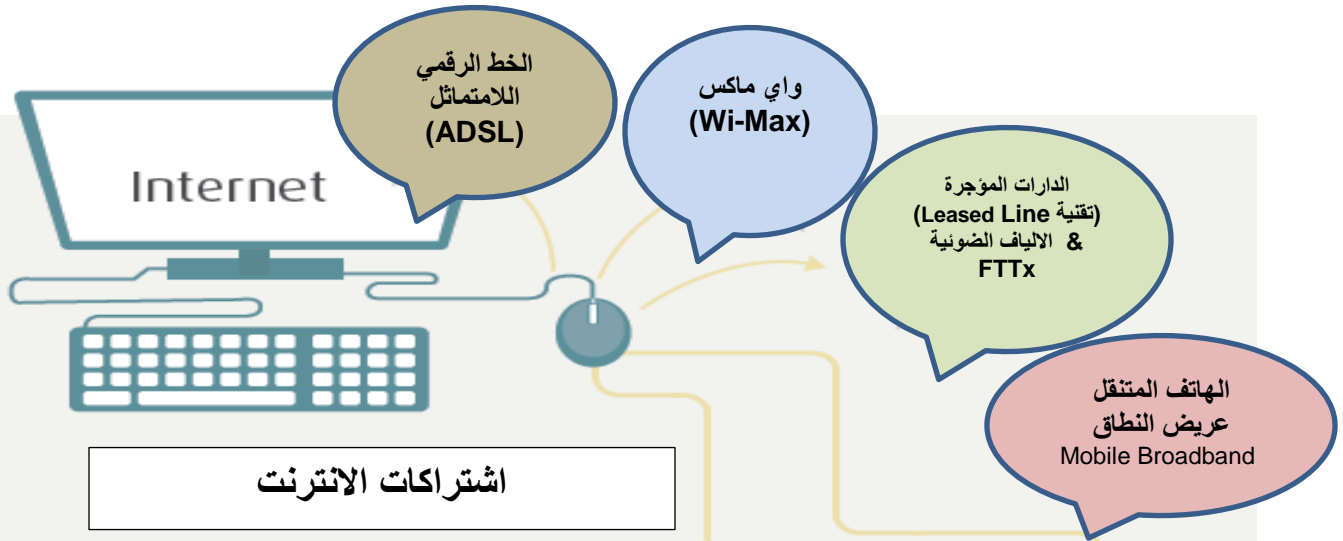


الإنترنيت :

توضح بيانات الربع الرابع لعام 2015 الصادرة عن هيئة تنظيم قطاع الاتصالات تحسن كبير في أعداد مستخدمي الإنترنت ونسبهم، حيث ازداد عدد المستخدمين ليصل إلى 7.9 مليون مستخدم وبنسبة 83% للربع الرابع لعام 2015 أي بزيادة مقدارها 6% عن الربع الثالث لنفس العام.

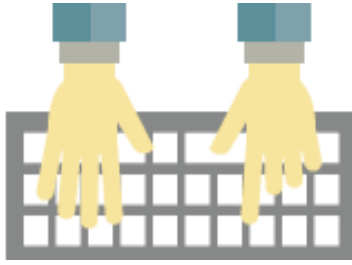
أما بالنسبة لإشتراكات الإنترنت فيظهر تقدم ملحوظ في أعداد الاشتراكات ونسبها ليصل أعداد الإشتراكات للإنترنت في الربع الرابع إلى 3 مليون بعد أن كان في الربع الثالث لنفس العام 2 مليون أي بزيادة مقدارها مليون اشتراك وبنسبة تصل إلى 32% بعد أن كانت في الربع الثالث 25%.

الجدول رقم (3): أعداد ونسب الإشتراكات للإنترنت من الربع الأول ولغاية الربع الرابع لعام 2015 حسب نوع الاشتراك .



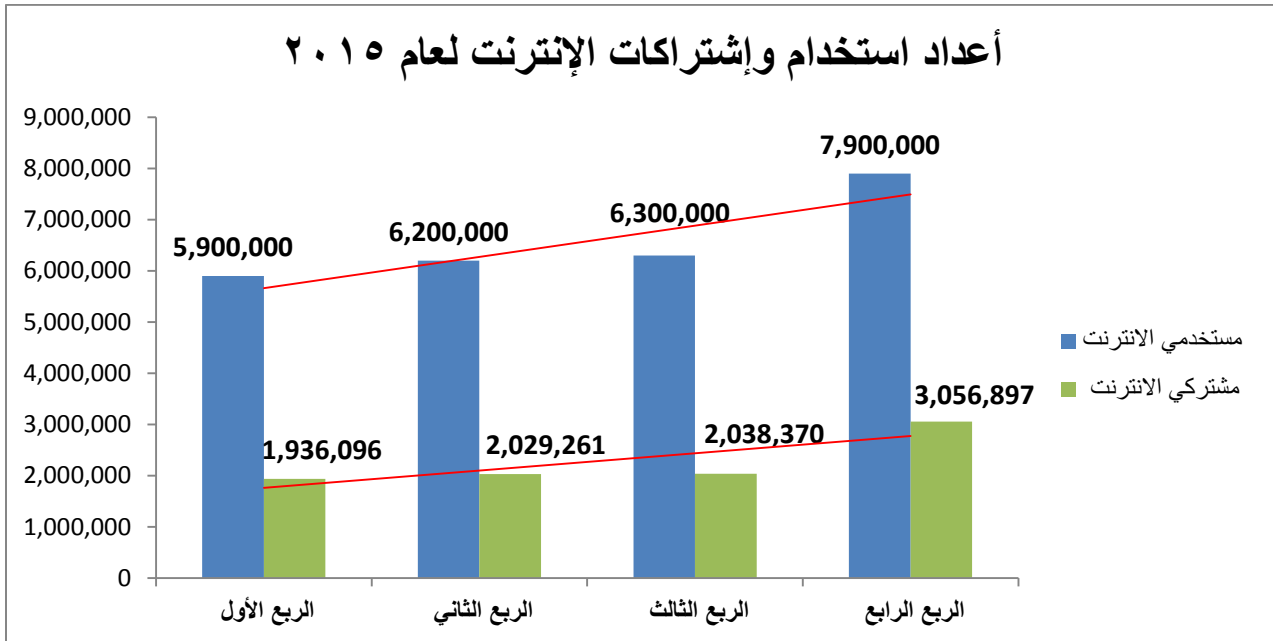
الربع الرابع	الربع الثالث	الربع الثاني	الربع الأول	نوع الاشتراك
358	395	359	359	(Dial-up) الاتصال الهاتفي
219,752	221,829	223,435	218,459	الخط الرقمي اللامتائل (ADSL)
90,458	100,301	114,133	121,754	واي ماكس (Wi-Max)
9,995	9,805	9,270	7,975	الدارات المؤجرة (Leased Line) & تقنية الألياف الضوئية FTTx
2,736,334	1,706,040	1,682,064	1,587,549	الهاتف المتنقل عريض النطاق (Mobile Broadband)
3,056,897	2,038,370	2,029,261	1,936,096	أعداد إشتراكات الإنترنت
32%	25%	25%	25%	نسبة إشتراكات الإنترنت

الجدول رقم (4): أعداد ونسب مستخدمي الانترنت من الربع الأول ولغاية الربع الرابع لعام 2015.

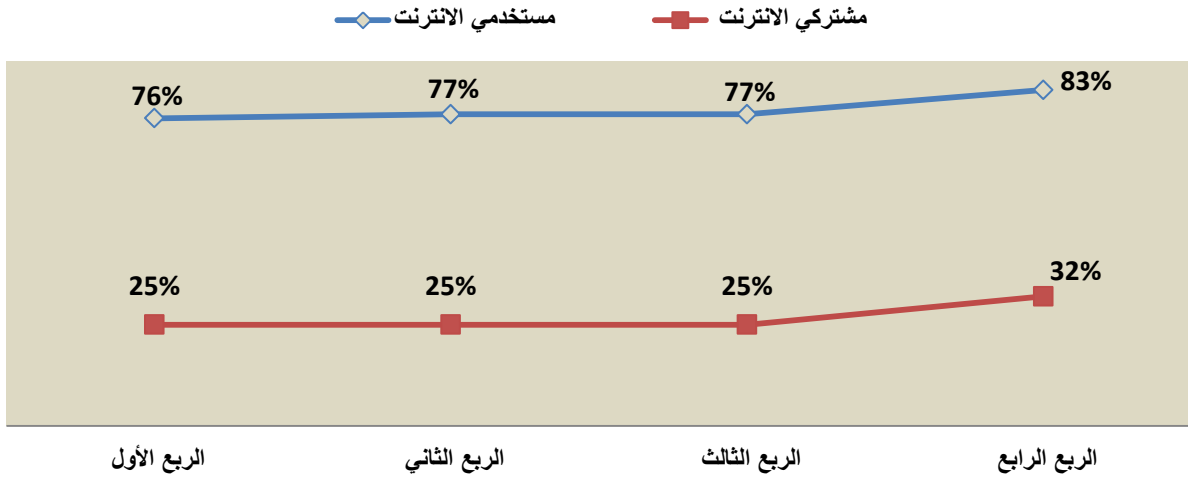


استخدامات الانترنت عام 2015

الربع الرابع	الربع الثالث	الربع الثاني	الربع الأول	
7.9	6.3	6.2	5.9	أعداد مستخدمي الإنترنت (مليون)
83%	77%	76%	76%	نسبة مستخدمي الإنترنت

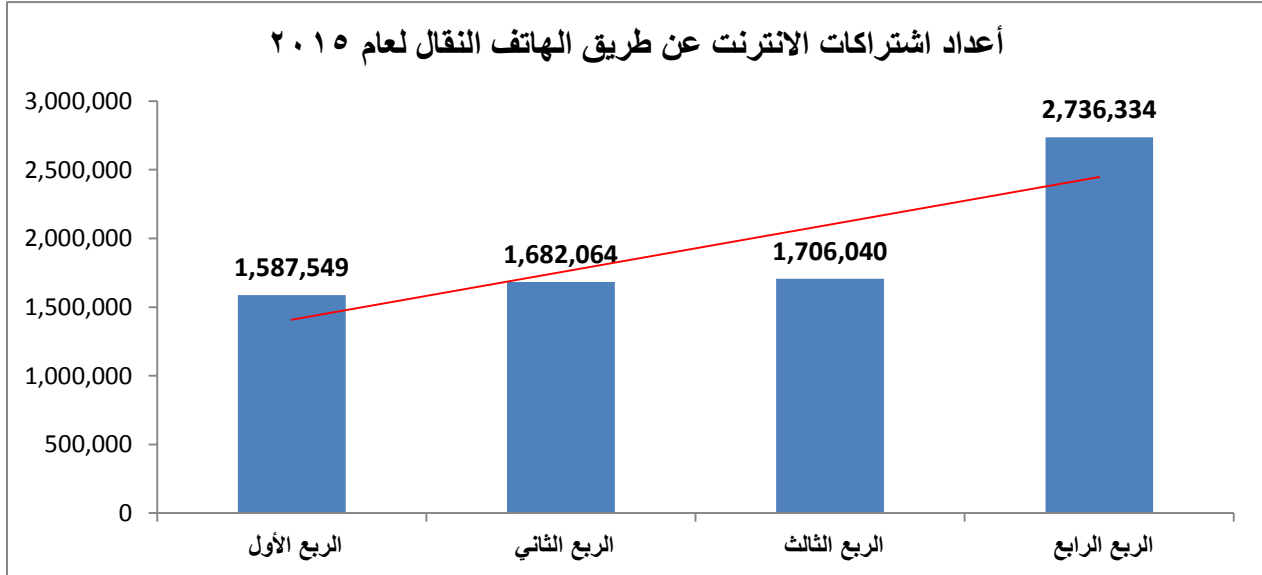


نسب استخدام واشتراكات الانترنت لعام ٢٠١٥



هناك انواع مختلفة من الطرق للحصول على الانترنت، والرسم البياني التالي يوضح أكثر الطرق استخداما عند مشتري الانترنت هي استخدام الانترنت عن طريق الهاتف المتنقل عريض النطاق Mobile Broadband والذي يلاحظ فيها ازدياد ما يقارب مليون اشتراك حيث وصل عدد الاشتراكات فيها للربع الرابع لعام 2015 مليونين وسبعمائة الف اشتراك .

أعداد اشتراكات الانترنت عن طريق الهاتف النقال لعام ٢٠١٥



ملحق (1) جدول بيانات مؤشرات الاتصالات (الربع الأول/ 2015 - الربع الرابع / 2015)

إحصاءات سوق الاتصالات (الربع الأول/2015-الربع الرابع/2015)					
الربع الرابع	الربع الثالث	الربع الثاني	الربع الأول		
240,135	242,420	244,318	244,477	منزلي	أعداد مشتركي الهاتف الثابت
128,803	130,269	131,283	131,996	تجاري	
368,938	372,689	375,601	376,473	المجموع	
4.0%	4.4%	4.6%	5.0%	نسبة الانتشار بين السكان	
الربع الرابع 2015	الربع الثالث 2015	الربع الثاني 2015	الربع الأول 2015		
990,383	950,497	906,500	893,150	دفع لاحق	أعداد اشتراكات الهاتف المتنقل الفعال
12,807,585	12,183,882	11,397,843	10,670,516	دفع مسبق	
13,797,968	13,134,379	12,304,343	11,563,666	المجموع	
*145%	159%	152%	147%	نسبة الانتشار بين السكان	
الربع الرابع 2015	الربع الثالث 2015	الربع الثاني 2015	الربع الأول 2015		
7.9	6.3	6.2	5.9	أعداد المستخدمين (مليون)	مستخدمي الانترنت
83%	77%	76%	76%	نسبة الانتشار بين السكان	
الربع الرابع 2015	الربع الثالث 2015	الربع الثاني 2015	الربع الأول 2015		
358	395	359	359	الاتصال الهاتفي (Dial-up)	مشتركي الانترنت
219,752	221,829	223,435	218,459	الخط الرقمي اللامتائل (ADSL)	
90,458	100,301	114,133	121,754	واي ماكس (Wi-Max)	
9,995	9,805	9,270	7,975	الدارات المؤجرة (Leased Line) & تقنية الالياف الضوئية FTTx	
2,736,334	1,706,040	1,682,064	1,587,549	الهاتف المتنقل عريض النطاق (Mobile Broadband)	
3,056,897	2,038,370	2,029,261	1,936,096	المجموع	
32%	25%	25%	25%	نسبة الانتشار بين السكان	

* تم إعادة احتساب نسبة الانتشار بناء على عدد السكان الفعلي الصادر عن دائرة الإحصاءات العامة في نهاية العام 2015 والبالغ 9.5 مليون نسمة، في حين أن نسبة الانتشار للسنوات السابقة تمت بناء على تقديرات لعدد السكان المملكة.

