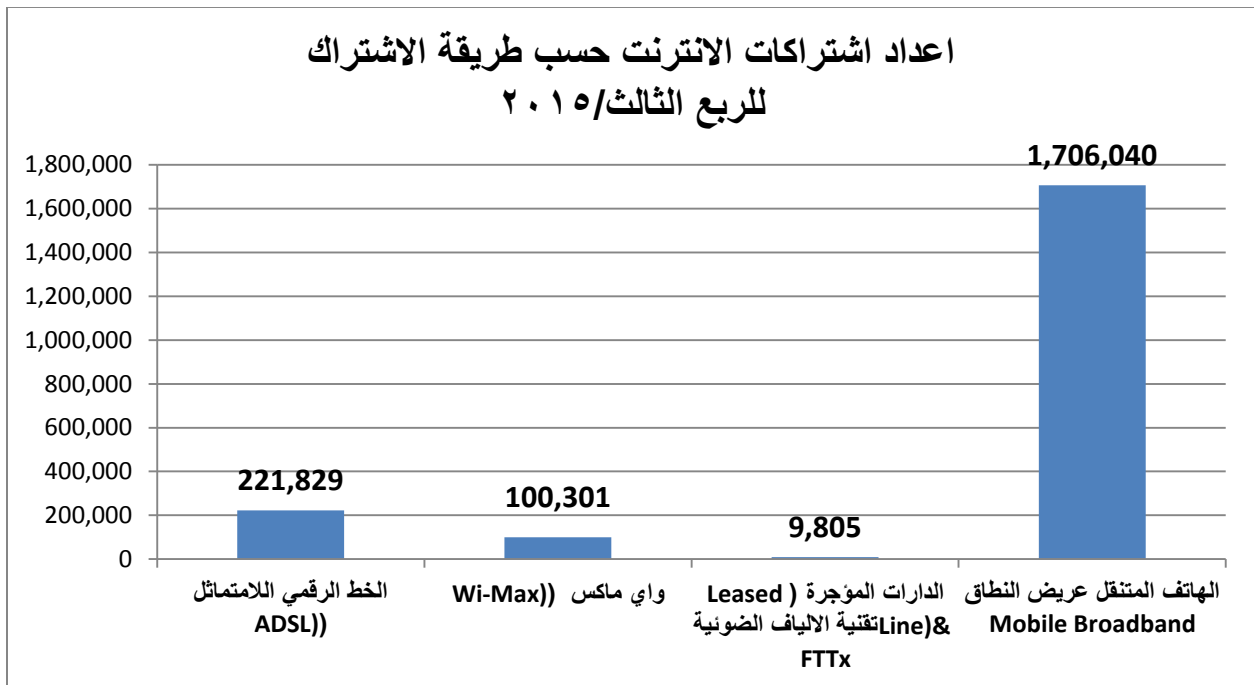
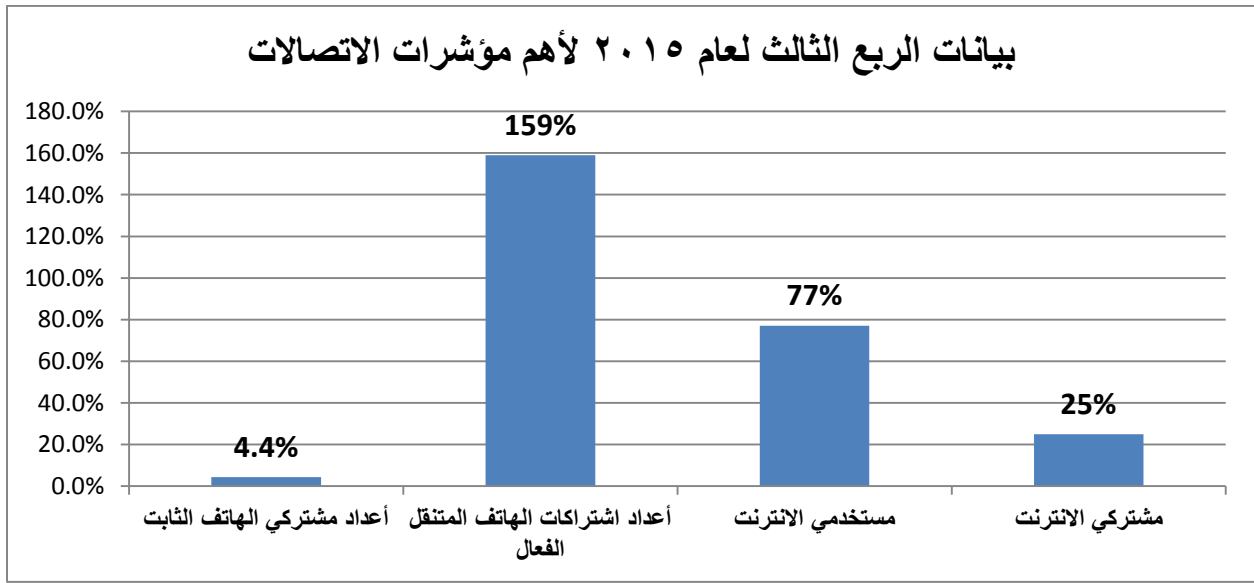


تقرير المؤشرات الربعية

بيانات الربع الثالث لعام 2015

يشمل التقرير البيانات على أهم المؤشرات الاقتصادية الخاصة بالاتصالات في القطاع وكما هو مبين في الجدول ملحق (1) للبيانات الربعية للاشتراكات للربع الثالث لعام 2015.

الرسم البياني التالي يوضح نسبة الاشتراكات للهاتف النقال والهاتف الثابت والانترنت للربع الثالث لعام 2015 ونسبة مستخدمي الانترنت في المملكة .

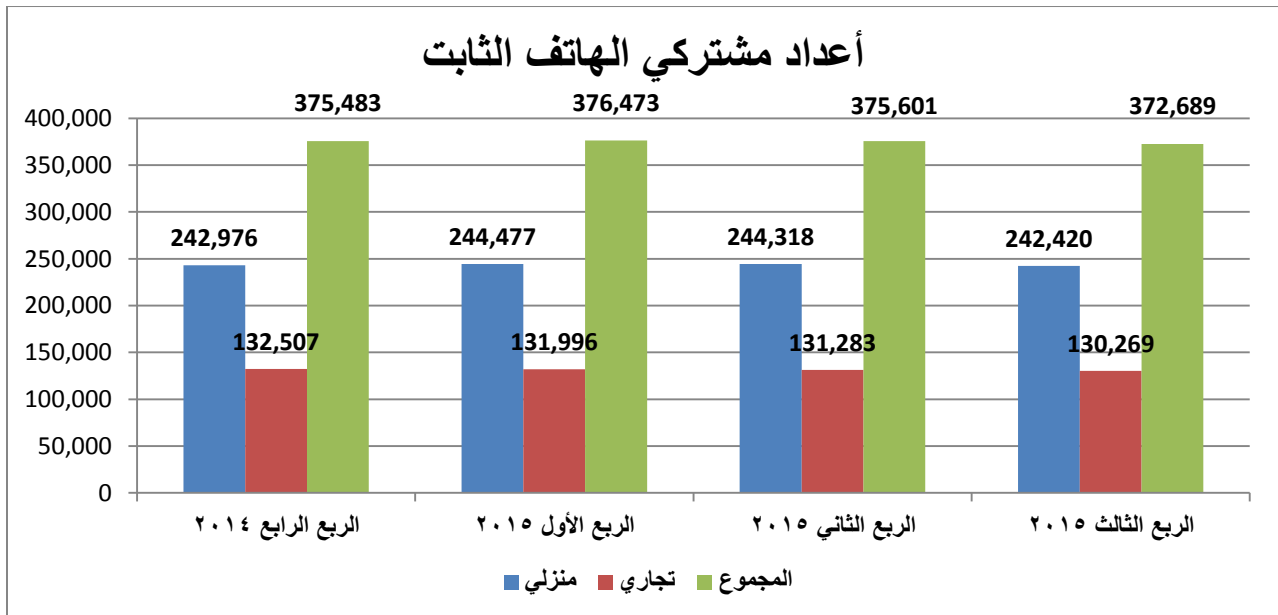
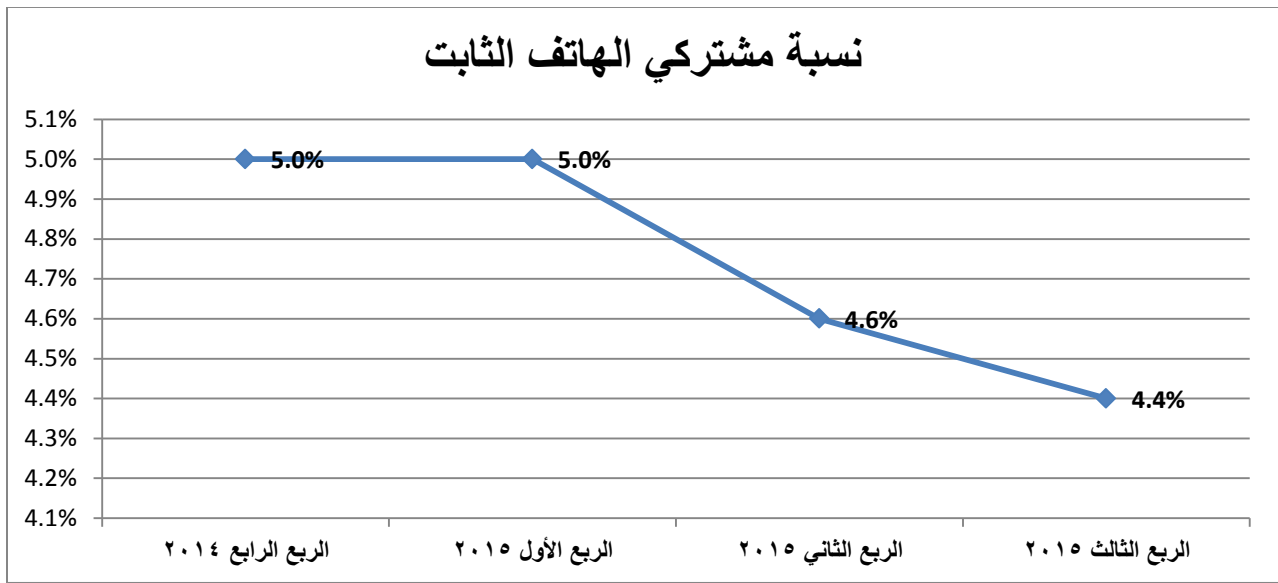


مقارنة بين البيانات (الربع الرابع لعام 2014 ولغاية الربع الثالث لعام 2015)

حيث يلاحظ من الجدول ملحق (2) اهم مؤشرات الاتصالات من الربع الرابع لعام 2014 ولغاية الربع الثالث من عام 2015 النمو في عدد اشتراكات الهاتف المتنقل للربع الثالث من هذا العام حيث وصلت الى ما يزيد عن (13) مليون اشتراك بنسبة (159%) ، ويلاحظ تزايد في نسبة انتشار استخدام الانترنت عريض النطاق فقد وصلت إلى 77% .

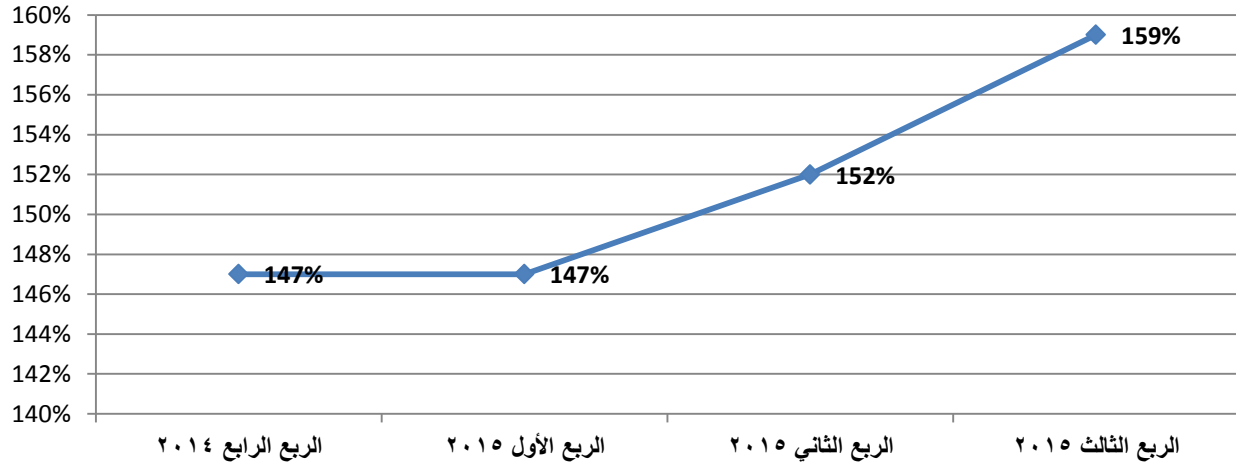
أما بالنسبة لأعداد المشتركين للهاتف الثابت فيلاحظ استمرار الانخفاض في الربع الثالث لعام 2015 .

ويبين الرسم البياني التالي مقارنة بين الربع الرابع لعام 2014 ولغاية الربع الثالث لعام 2015 لأعداد مشتركي الهاتف الثابت بشكل تفصيلي حسب نوع الاشتراك سواء كانت اشتراكات منزلية او تجارية .

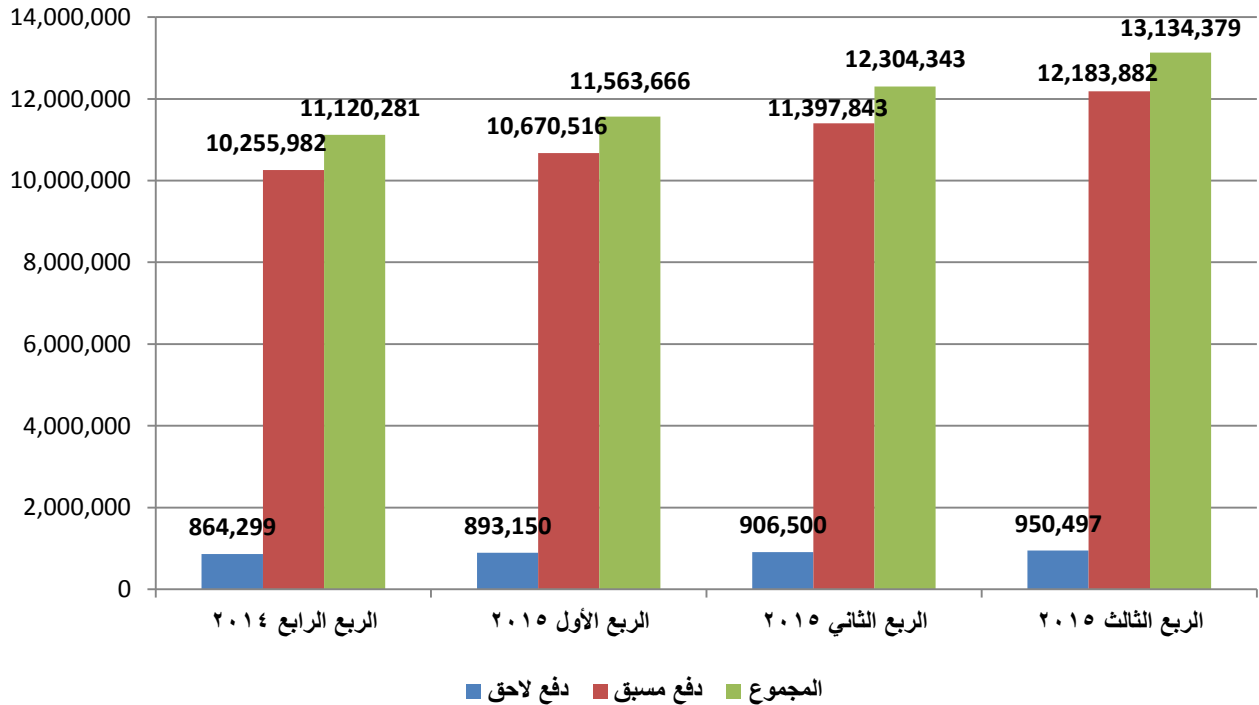


اما بالنسبة لاشتراكات الهاتف النقال يوضح الرسم بأن أعداد الاشتراكات تتزايد حتى الربع الثالث لعام 2015 وخاصة اشتراكات الدفع المسبق حيث زاد عدد الاشتراكات الاجمالي للهاتف المتنقل الفعال من الربع الثاني لعام 2015 ولغاية الربع الثالث لنفس (830) الف مشترك لتصل نسبة اشتراكات الهواتف المتنقلة الى 159% .

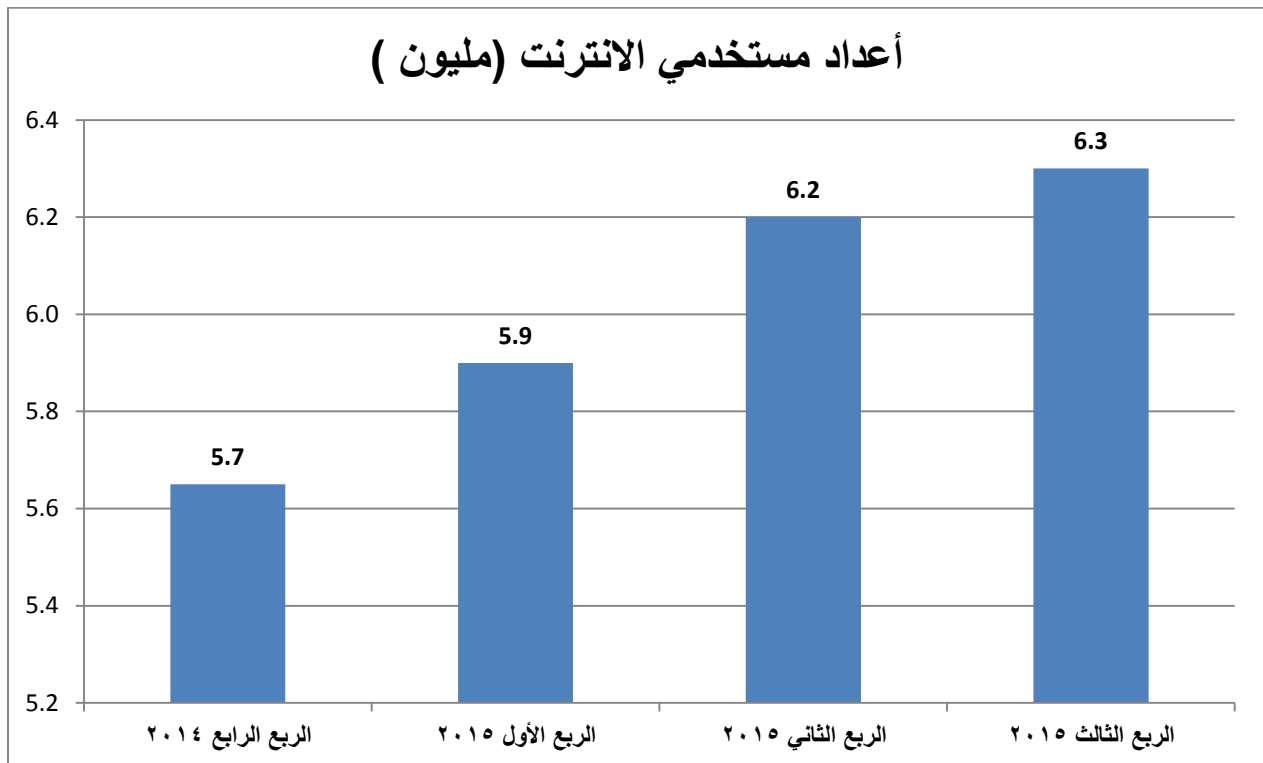
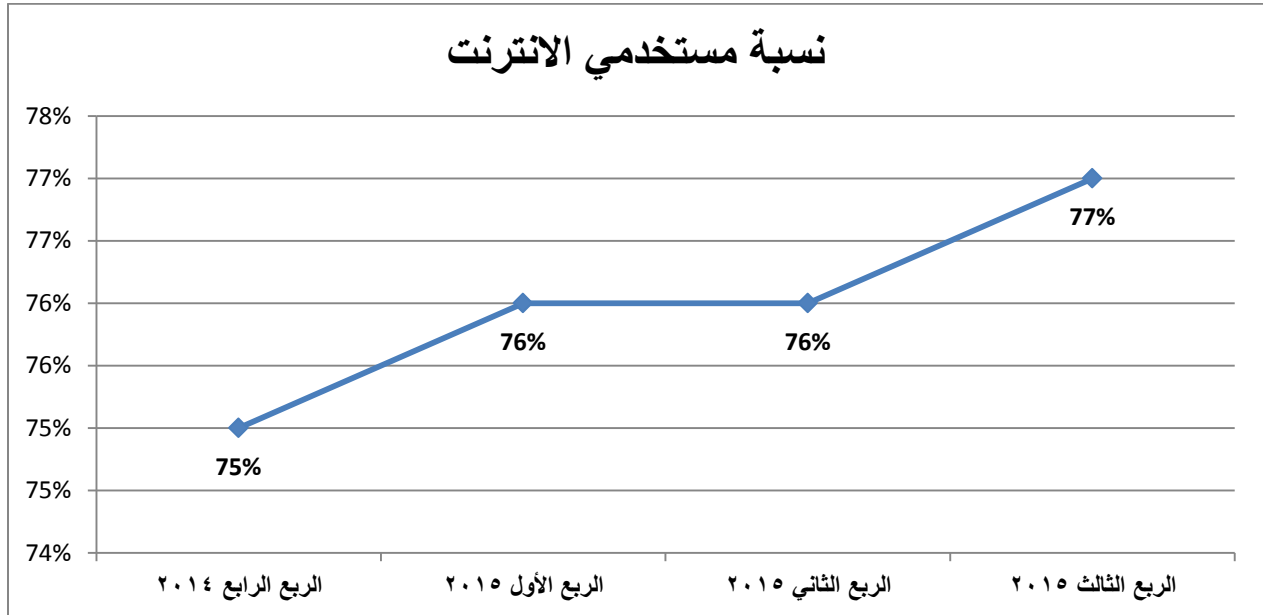
نسبة مشتركي الهاتف المتنقل الفعال



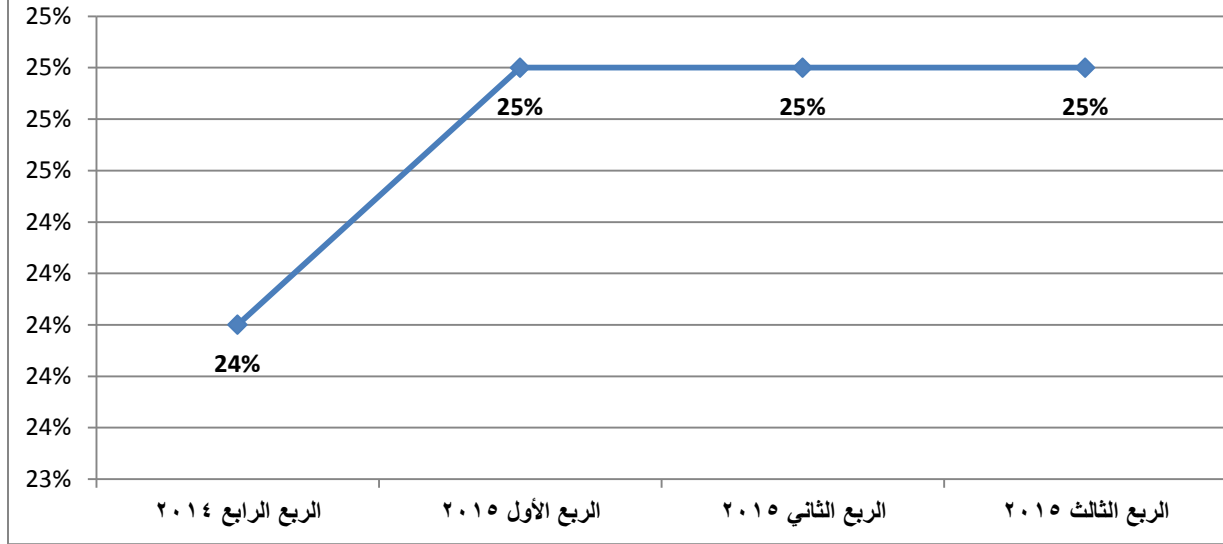
أعداد مشتركي الهاتف المتنقل الفعال بالتفصيل (دفع مسبق & دفع لاحق)



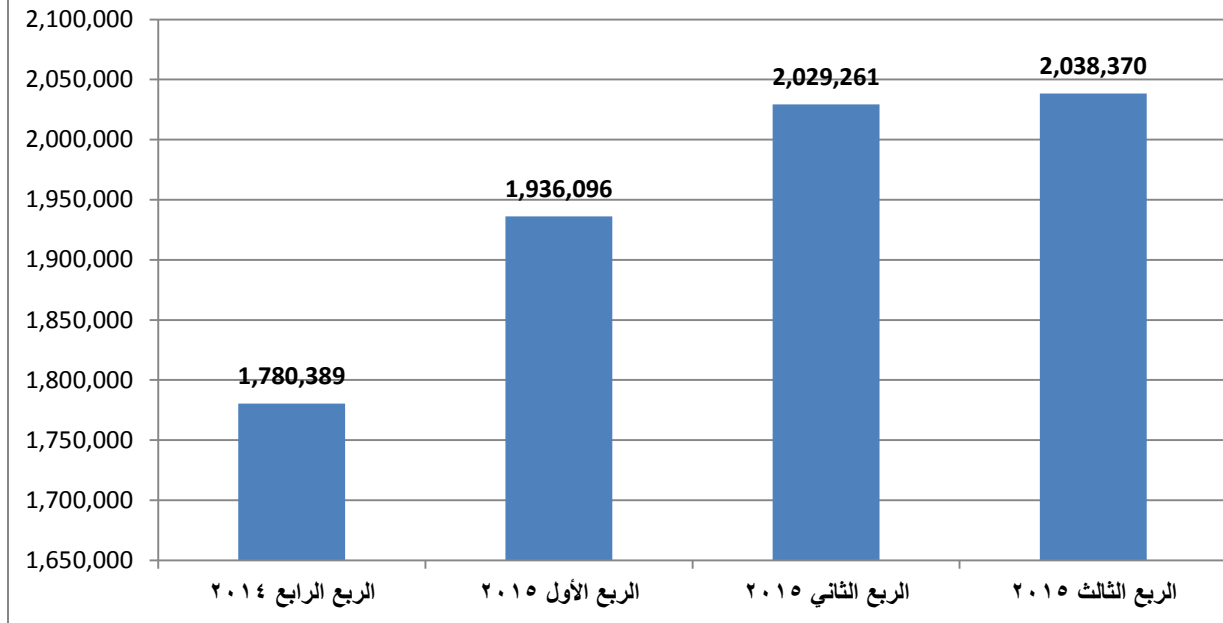
يوضح الرسم البياني التالي التحسن الملحوظ لأعداد مستخدمي الانترنت حيث ازداد عدد المستخدمين ليصل الى 6.3 مليون مستخدم وبنسبة 77% خلال الربع الثالث من عام 2015 اما بالنسبة لاشتراكات الانترنت فهناك تحسن طفيف في اعداد الاشتراكات مع ثبات النسبة 25% .



نسبة مشتركى الانترنت



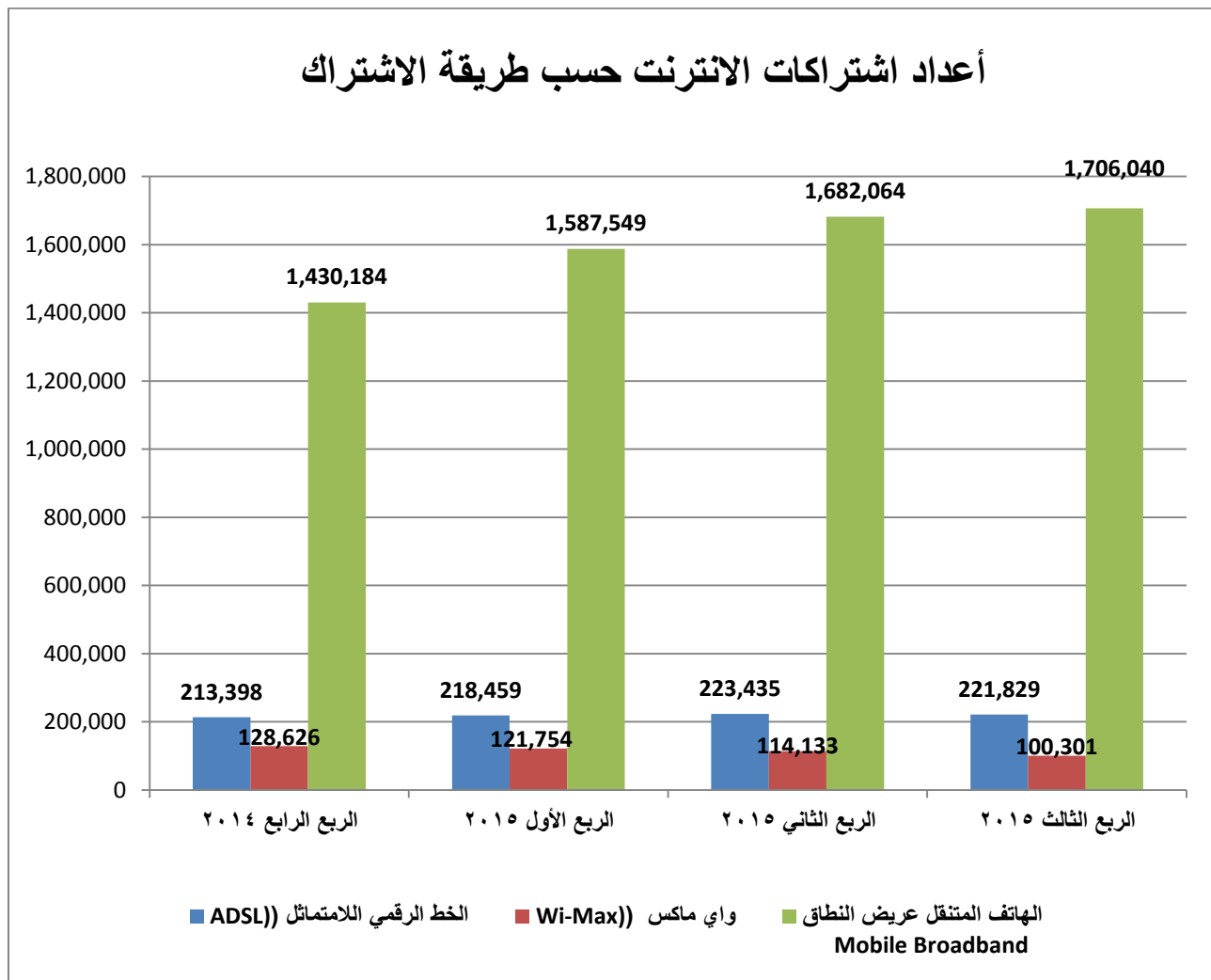
أعداد مشتركى الانترنت



هناك انواع مختلفة من الطرق للحصول على الانترنت والرسم البياني التالي يوضح اكثر الطرق استخداما عند مشتركى الانترنت وأكثر الطرق استخداماً والذي يلاحظ فيها ازدياد في اعداد الاشتراكات عن طريق الهاتف المتنقل عريض النطاق

Mobile Broadband

أعداد اشتراكات الانترنت حسب طريقة الاشتراك



ملحق (1)

إحصاءات سوق الاتصالات (الربع الثالث/2015)		
الربع الثالث 2015		أعداد مشتركي الهاتف الثابت
242,420	منزلي	
130,269	تجاري	
372,689	المجموع	
4.4%	نسبة الانتشار بين السكان	
الربع الثالث 2015		أعداد اشتراكات الهاتف المتنقل الفعال
950,497	دفع لاحق	
12,183,882	دفع مسبق	
13,134,379	المجموع	
159%	نسبة الانتشار بين السكان	
الربع الثالث 2015		مستخدمي الانترنت
6.3	أعداد المستخدمين (مليون)	
77%	نسبة الانتشار بين السكان	
الربع الثالث 2015		مشتركي الانترنت
395	الاتصال الهاتفي (Dial-up)	
221,829	الخط الرقمي اللامتائل (ADSL)	
100,301	واي ماكس (Wi-Max)	
9,805	الدارات المؤجرة (Leased Line) & تقنية الالياف الضوئية FTTx	
1,706,040	الهاتف المتنقل عريض النطاق (Mobile Broadband)	
2,038,370	المجموع	
25%	نسبة الانتشار بين السكان	

ملحق (2)

إحصاءات سوق الاتصالات (الربع الرابع/2014-الربع الثالث/2015)

الربع الثالث 2015	الربع الثاني 2015	الربع الأول 2015	الربع الرابع 2014		أعداد مشتركي الهاتف الثابت
242,420	244,318	244,477	242,976	منزلي	
130,269	131,283	131,996	132,507	تجاري	
372,689	375,601	376,473	375,483	المجموع	
4.4%	4.6%	5.0%	5.0%	نسبة الانتشار بين السكان	

الربع الثالث 2015	الربع الثاني 2015	الربع الأول 2015	الربع الرابع 2014		أعداد اشتراكات الهاتف المتنقل الفعال
950,497	906,500	893,150	864,299	دفع لاحق	
12,183,882	11,397,843	10,670,516	10,255,982	دفع مسبق	
13,134,379	12,304,343	11,563,666	11,120,281	المجموع	
159%	152%	147%	147%	نسبة الانتشار بين السكان	

الربع الثالث 2015	الربع الثاني 2015	الربع الأول 2015	الربع الرابع 2014		مستخدمي الانترنت
6.3	6.2	5.9	5.7	أعداد المستخدمين (مليون)	
77%	76%	76%	75%	نسبة الانتشار بين السكان	

الربع الثالث 2015	الربع الثاني 2015	الربع الأول 2015	الربع الرابع 2014		مشتركي الانترنت
395	359	359	361	الاتصال الهاتفي (Dial-up)	
221,829	223,435	218,459	213,398	الخط الرقمي اللامتائل (ADSL)	
100,301	114,133	121,754	128,626	واي ماكس (Wi-Max)	
9,805	9,270	7,975	7,820	الدارات المؤجرة (Leased Line) & تقنية الالياف الضوئية FTTx	
1,706,040	1,682,064	1,587,549	1,430,184	الهاتف المتنقل عريض النطاق (Mobile Broadband)	
2,038,370	2,029,261	1,936,096	1,780,389	المجموع	
25%	25%	25%	24%	نسبة الانتشار بين السكان	